



1 Aos trinta dias do mês de setembro de dois mil e vinte e quatro, no Plenário da Câmara
2 de Vereadores, sito à Rua: Getúlio Vargas, 250, realizou-se a **AUDIÊNCIA PÚBLICA**
3 **QUADRIMESTRAL DA SAÚDE, para Prestação de Contas da Saúde Pública do**
4 **Município de Rio Azul, do Segundo Quadrimestre de 2024 - Receitas e Despesas**
5 **vinculadas ao Fundo Municipal de Saúde - Período: 01.05.2024 a 31.08.2024.** A
6 Comissão Permanente de Educação, Saúde, Esportes, Cultura, Turismo e Assistência Social,
7 composta pelos vereadores: **Cesar Martins dos Santos - Presidente, Zerico José**
8 **Nepomuceno - Secretário e Jussara Martins Membro, juntamente com a Gestora do**
9 **Fundo Municipal de Saúde, Senhora Maria Elaine Pacanaro,** realizaram a presente
10 Audiência Pública. Estiveram presentes, o prefeito Leandro Jasinski o Vice-Prefeito
11 Municipal Senhor Jair Boni, o Presidente da Câmara de Vereadores Senhor Mariano Vicente
12 Tyski, Vereadores, integrantes da Comissão supracitada, Secretários Municipais,
13 Conselheiros de Saúde, funcionários da Secretaria Municipal de Saúde, a Senhora Laís
14 Fernanda Zem, responsável pelo Controle Interno, e as Contadoras da Prefeitura Municipal
15 Ecinoely Francine Gapinski e Vilma Joseli Veronez conforme lista de assinatura em anexo.
16 Da mesma forma que ocorreu em outras Audiências Públicas Quadrimestrais da Saúde foi
17 realizada, na mesma data e local, a Audiência Pública do Poder Executivo referente ao
18 **Segundo Quadrimestre de 2024.** Inicialmente foi realizada a Audiência Pública do Poder
19 Executivo, e em seguida a Audiência Pública da Saúde referente ao **Primeiro Quadrimestre**
20 **de 2024 Período: 01.01.2024 a 30.04.2024** a qual foi apresentada pela contadora da
21 Prefeitura Municipal Vilma Joseli Veronez sendo expostas todas as despesas e receitas
22 vinculadas ao Fundo Municipal de Saúde, os quais também já foram apresentados ao
23 Conselho Municipal de Saúde em reunião ordinária na data de 30.05.2024 **Ata N° 292/2024**
24 **às 17:00 horas** sendo os mesmos aprovados pelos conselheiros, de acordo com a **Resolução**
25 **CMS N° 016/2024.** Conforme determina a lei, houve a emissão do **EDITAL DE**
26 **CHAMAMENTO PÚBLICO - AUDIÊNCIA PÚBLICA.** conforme segue: A Gestora do
27 Fundo Municipal de Saúde e Membros da Comissão de Educação, Saúde, Esportes, Cultura,
28 Turismo e Assistência Social – CESECTAS, da Câmara Municipal de Rio Azul, EXPEDEM
29 o presente **EDITAL DE CHAMAMENTO PÚBLICO,** convidando todos os Cidadãos e
30 Cidadãs para comparecerem na **AUDIÊNCIA PÚBLICA QUADRIMESTRAL DA**
31 **SAÚDE, referente ao SEGUNDO QUADRIMESTRE DO ANO DE 2024** que será
32 realizada no dia 30 de setembro de 2024, às dezoito horas e trinta minutos, no Plenário da
33 Câmara Municipal de Rio Azul, situada à Rua Getúlio Vargas, 250, nesta cidade. Assim,
34 expede-se o presente Edital para amplo conhecimento público, esperando a participação
35 popular, para que se alcancem os fins desejados pela Legislação vigente. Secretaria Municipal
36 de Saúde de Rio Azul, em 18 de setembro de 2024. Maria Elaine Pacanaro - Gestora do Fundo
37 Municipal de Saúde. Cesar Martins dos Santos- Presidente; Zerico José Nepomuceno
38 Secretário; Jussara Martins – Membro. Comissão Permanente de Educação, Saúde, Esportes,
39 Cultura, Turismo e Assistência Social. O Edital de Chamamento Público foi publicado no
40 Diário Oficial dos Municípios do Paraná no dia 19/09/2024. Edição 3114 (código
41 identificador: 3F8B6BA7) – no site <http://www.diariomunicipal.com.br/amp/>). Inicialmente

42 a contadora da Prefeitura Municipal senhora Vilma Joseli Veronez, apresentou o
 43 Demonstrativo da Receita e Despesa referente ao **Segundo Quadrimestre de 2024 -**
 44 **Período: 01/05/2024 até 31/08/2024,** conforme segue abaixo:
 45

DEMONSTRATIVO DA RECEITA			
01/01/2024 a 30/04/2024	01/05/2024 a 31/08/2024		
FEDERAL			
2024	1º Quadrimestre	2º Quadrimestre	Total
ATENÇÃO BÁSICA			
Programa de Informatização da APS	38.000,00		38.000,00
Apoio à manutenção dos Polos de Academia da Saúde	9.000,00	9.000,00	18.000,00
Incentivo Financeiro da APS - Capitação Ponderada	380.299,32		380.299,32
Agente Comunitário de Saúde	417.952,00	395.360,00	813.312,00
Incentivo Financeiro para a Atenção à Saúde Bucal	135.042,00	120.643,50	255.685,50
Incentivo Financeiro da APS - Desempenho	60.933,25		60.933,25
Assistência Financeira - Profissionais da Enfermagem	50.697,66	62.668,56	113.366,22
Incentivo para Ações Estratégicas	2.000,00	4.000,00	6.000,00
Auxílio SAMU		85.312,50	85.312,50
Incentivo Financeiro da APS - Equipes de Saúde da Família e Atenção Primária		393.681,00	393.681,00
Incentivo Financeiro da APS - Manutenção de Pagamento valor nominal		61.217,60	61.217,60
Incentivo Compensatório de Transição		77.256,76	77.256,76
			-
Emenda Especial - Aliel Machado	962.802,72		962.802,72
Emenda Especial - Leandre		1.200.000,00	1.200.000,00
Emenda Especial - Aliel Machado		500.000,00	500.000,00
Emenda Especial - Tadeu Veneri		200.000,00	200.000,00
VIGILÂNCIA EM SAÚDE	78.919,63	59.408,00	138.327,63
Assistência Financeira Combate às Endemias	39.536,00	45.184,00	84.720,00
Ações de Vigilância Sanitária	4.000,00	4.000,00	8.000,00
Incentivo Financeiro para Vigilância em Saúde	35.383,63	10.224,00	45.607,63
TOTAL	2.135.646,58	3.168.547,92	5.304.194,50

46
47

ESTADUAL			
-----------------	--	--	--

2024	1º Quadrimestre	2º Quadrimestre	Total
APSUS	91.897,00		91.897,00
Pro Vigia - Estadual	75.434,71		75.434,71
Incentivo Financeiro - Dengue	326,40		326,40
FAF - INC FIN Ambulâncias (Samu)	26.250,00	13.125,00	39.375,00
INC FIN - Atenção Primária - Resolução 1466/2023			-
FaF - Repasse de Incentivo Financeiro Atenção Primária	25.542,00	76.626,00	102.168,00
INVESTIMENTO - ESTADO			-
Veículo Sanitário - Resolução 1432/2023	65.000,00		65.000,00
Transformação Digital no SUS	21.162,75	21.162,75	42.325,50
Equipamento e Material Permanente Expansão da Rede de Atenção à Saúde	280.000,00		280.000,00
Veículo Sanitário Resolução 516/24		100.000,00	100.000,00
Ônibus Resolução 483/24		700.000,00	700.000,00
TOTAL	258.908,11	910.913,75	1.169.821,86

48
49

MUNICIPAL	
15% - SAÚDE	5.412.388,28
DEVIDO	
Receita Total de Impostos	41.457.130,72
Percentual	15%
Valor Destinado	6.218.569,61
APLICADO	
Receita Total de Impostos	41.457.130,72
Percentual	13,06
Valor Destinado	5.412.388,28

50

DEMONSTRATIVO DA DESPESA			
01/01/2024 a 31/08/2024			
2024	1º Quadrimestre	2º Quadrimestre	TOTAL
DESPESAS CORRENTES	5.991.043,07	6.303.150,12	12.294.193,19
PESSOAL E ENCARGOS	2.966.863,74	3.278.641,42	6.245.505,16
CONSÓRCIO	99.715,24	98.385,36	198.100,60
VENCIMENTOS E VANTAGENS	2.488.165,32	2.709.283,53	5.197.448,85
OBRIGAÇÕES PATRONAIS	378.983,18	470.972,53	849.955,71
OUTRAS DESPESAS CORRENTES	3.024.179,33	3.024.508,70	6.048.688,03

CONSORCIO	930.283,26	1.100.046,63	2.030.329,89
MATERIAL DE CONSUMO	431.774,27	435.201,99	866.976,26
MATERIAL DE DISTRIBUIÇÃO GRATUITA	326.529,31	239.279,64	565.808,95
DESPESAS DECORRENTES DE CONT DE TERC	156.681,84	110.013,19	266.695,03
SERVIÇOS DE TERCEIROS PF	18.785,70	30.914,94	49.700,64
SERVIÇOS DE TERCEIROS PJ	996.303,71	748.329,96	1.744.633,67
AUXÍLIO A PESSOAS FÍSICAS	22.000,00	24.000,00	46.000,00
APORTE RPPS	139.814,32	134.331,35	274.145,67
SUBVENÇÕES SOCIAIS	-	201.150,20	201.150,20
SERVIÇOS DE TECNOLOGIA INFORMAÇÃO	-	-	-
OUTRAS DESPESAS	2.006,92	1.240,80	3.247,72
2024	1º Quadrimestre	2º Quadrimestre	TOTAL
DESPESA DE CAPITAL	688.546,17	492.658,04	1.181.204,21
CONSORCIO	446,97	407,74	854,71
OBRAS E INSTALAÇÕES	-	-	-
EQUIP E MATERIAL PERMANENTE	688.099,20	492.250,30	1.180.349,50
TOTAL	6.679.589,24	6.795.808,16	13.475.397,40

51 **No Demonstrativo de Receitas e Despesas Próprias com Saúde - A Receita Total de**
52 **Impostos e Transferências Constitucionais Consideradas para Limite foi de R\$**
53 **41.457.130,72** (quarenta e um milhões, quatrocentos e cinquenta e sete mil, cento e trinta
54 reais e setenta e dois centavos), **deste valor 15% corresponde a R\$ 6.218.569,61**(seis
55 milhões, duzentos e dezoito mil, quinhentos e sessenta e nove reais e sessenta e um
56 centavos) **que é a Aplicação Mínima das Receitas. O município de Rio Azul aplicou em**
57 **saúde durante o segundo quadrimestre de 2024 o montante de R\$ 5.412.388,28** (cinco
58 milhões, quatrocentos e doze mil, trezentos e oitenta e oito reais e vinte e oito centavos),
59 Sendo o valor correspondente ao percentual de **13,06%** (treze, vírgula seis por cento). Quanto
60 ao **Demonstrativo das Despesas** foram distribuídas em: **DESPESAS CORRENTES - R\$**
61 **6.303.150,12** (seis milhões, trezentos e três mil, cento e cinquenta mil e doze centavos) e
62 **no período de 01.01.2024 a 31.08.2024 o total de R\$ 12.294.193,19** (doze milhões,
63 duzentos e noventa e quatro mil, cento e noventa e três reais e dezenove centavos) com
64 **PESSOAL E ENCARGOS** foi de R\$ 3.278.641,42 (três milhões, duzentos e setenta e oito
65 mil, seiscentos e quarenta e um reais e quarenta e dois reais) no segundo quadrimestre
66 e no período de 01.01.2024 a 31.08.2024 o total R\$ 6.245.505,16 (seis milhões duzentos e
67 quarenta e cinco, quinhentos e cinco reais e dezesseis centavos).**CONSÓRCIO:** R\$
68 98.385,36 (noventa e oito mil, trezentos e oitenta e cinco reais e trinta e seis centavos); e no
69 período de 01.01.2024 a 31.08.2024 o total de R\$ 198.100,60 (cento e noventa e oito mil,
70 cem reais e sessenta centavos); **VENCIMENTOS E VANTAGENS:** R\$ 2.709.283,53
71 (dois milhões, setecentos e nove mil, duzentos e oitenta e três reais e cinquenta e três
72 centavos) e no período de 01.01.2024 a 31.08.2024 o total de R\$ 5.197.448,85 (cinco

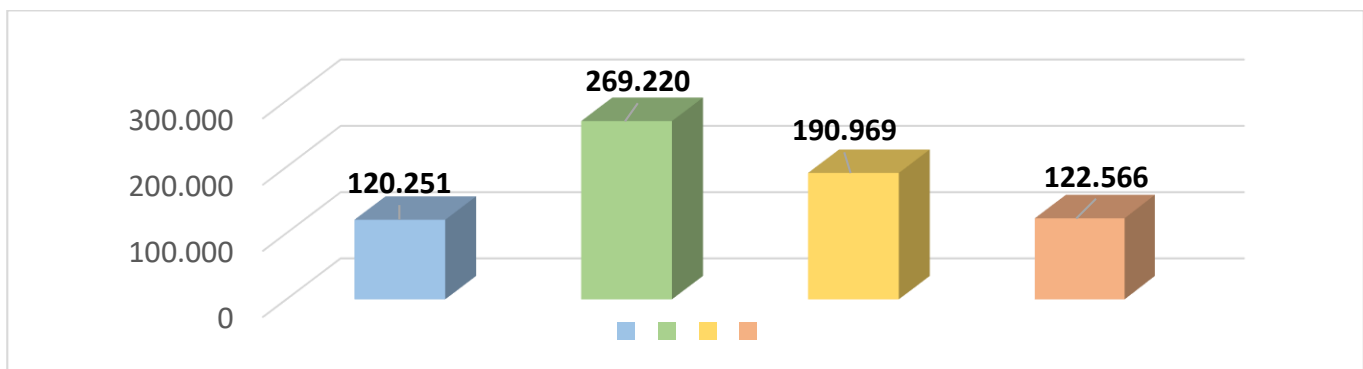
73 milhões, cento e noventa e sete mil, quatrocentos e quarenta e oito reais e oitenta e cinco
74 centavos).**OBRIGACÕES PATRONAIS:** R\$ 470.972,53 (quatrocentos e setenta mil,
75 novecentos e setenta e dois reais e cinquenta e três centavos) e no período de **01.01.2024 a**
76 **31.08.2024** o total de R\$ 849.955,71 (oitocentos e quarenta e nove mil, novecentos e
77 cinquenta e cinco reais e setenta e um centavos);**Com OUTRAS DESPESAS**
78 **CORRENTES** o valor utilizado foi **R\$ 3.024.508,70**(três milhões vinte e quatro mil,
79 quinhentos e oito reais e setenta centavos) e no período de **01.01.2024 a 31.08.2024** o total
80 de **R\$ 6.048.688,03** (seis milhões quarenta e oito mil, seiscentos e oitenta e oito reais e três
81 centavos)as quais estão distribuídas em: **CONSÓRCIO:** R\$ 1.100.046,63 (um milhão e
82 cem mil, quarenta e seis reais e sessenta e três centavos) e no período de **01.01.2024 a**
83 **31.08.2024** o total de **R\$ 2.030.329,89** (dois milhões trinta mil, trezentos e vinte e nove reais
84 e oitenta e nove centavos);**MATERIAL DE CONSUMO:** R\$ 435.201,99(quatrocentos e
85 trinta e cinco mil, duzentos e um mil e noventa e nove centavos); e no período de **01.01.2024**
86 **a 31.08.2024** o total de **R\$ 866.976,26** (oitocentos e sessenta e seis mil, novecentos e setenta
87 e seis reais e vinte e seis centavos);**MATERIAL DE DISTRIBUIÇÃO GRATUITA:** R\$
88 **239.279,64** (duzentos e trinta e nove mil, duzentos e setenta e nove reais e sessenta e quatro
89 centavos) e no período de **01.01.2024 a 31.08.2024** o total de **R\$ 565.808,95** (quinhentos e
90 sessenta e cinco mil, oitocentos e oito reais e noventa e cinco centavos);**DESPESAS**
91 **DECORRENTES DE CONTRATOS DE TERCEIROS:** R\$ 110.013,19 (cento e dez mil,
92 treze reais e dezenove centavos) e no período de **01.01.2024 a 31.08.2024** o total de **R\$**
93 **266.695,03** (duzentos e sessenta e seis mil, seiscentos e noventa e cinco reais e três
94 centavos);**SERVIÇOS DE TERCEIROS PESSOA FÍSICA:** R\$ 30.914,94 (trinta mil,
95 novecentos e quatorze reais e noventa e quatro centavos) e no período de **01.01.2024 a**
96 **31.08.2024** o total de **R\$ 49.700,64** (quarenta e nove mil, setecentos reais e sessenta e quatro
97 centavos);**SERVIÇOS DE TERCEIROS PESSOA JURÍDICA:** R\$ 748.329,96
98 (setecentos e quarenta e oito, trezentos e vinte e nove reais e noventa e seis centavos) e no
99 período de **01.01.2024 a 31.08.2024** o total de **R\$ 1.744.633,67** (um milhão, setecentos e
100 quarenta e quatro mil, seiscentos e trinta e três reais e sessenta e sete centavos);**AUXILIO A**
101 **PESSOAS FÍSICAS:** R\$ 24.000,00 (vinte e quatro mil reais); e no período de **01.01.2024**
102 **a 31.08.2024** o total de **R\$ 46.000,00** (quarenta e seis mil reais)**APORTE RPPS:** R\$
103 **134.331,35** (cento e trinta e quatro mil, trezentos e trinta e um reais e trinta e cinco centavos);
104 e no período de **01.01.2024 a 31.08.2024** o total de **R\$ 274.145,67** (duzentos e setenta e
105 quatro mil, cento e quarenta e cinco reais e sessenta e sete centavos);**SUBVENCÕES**
106 **SOCIAIS:** R\$ 201.150,20 (Duzentos e um mil, cento e cinquenta reais e vinte centavos) e
107 no período de **01.01.2024 a 31.08.2024** o total de **R\$ 201.150,20** (Duzentos e um mil, cento
108 e cinquenta reais e vinte centavos); **SERVIÇOS DE TECNOLOGIA DA INFORMAÇÃO:**
109 **R\$ 00** (não houve despesa nesta função); **OUTRAS DESPESAS:** R\$ 1.240,80 (mil duzentos
110 e quarenta reais e oitenta centavos) e no período de **01.01.2024 a 31.08.2024** o total de **R\$**
111 **3.247,72** (três mil, duzentos e quarenta e sete reais e setenta e dois centavos).Com
112 **DESPESAS DE CAPITAL** o valor de **R\$ 492.658,04** (quatrocentos e noventa e dois mil,
113 seiscentos e cinquenta e oito reais e quatro centavos) e no período de **01.01.2024 a**
114 **31.08.2024** o total de **R\$ 1.181.204,21** (um milhão, cento e oitenta e um mil, duzentos e
115 quatro reais e vinte e um centavos), sendo esta distribuídas em **CONSÓRCIO:** 407,74

116 (quatrocentos e sete reais e setenta e quatro centavos); e no período de 01.01.2024 a
 117 31.08.2024 o total de R\$ 854,71 (oitocentos e cinquenta e quatro reais e setenta e um
 118 centavos); **OBRAS E INSTALAÇÕES: R\$ 00,0** (não houve despesa nesta função);
 119 **EQUIPAMENTO E MATERIAL PERMANENTE: R\$ 492.250,30** (quatrocentos e
 120 noventa e dois mil, duzentos e cinquenta reais e trinta centavos) e no período de 01.01.2024
 121 a 31.08.2024 o total de R\$ 1.180.349,50 (um milhão, cento e oitenta mil, trezentos e quarenta
 122 e nove reais e cinquenta centavos) **perfazendo o TOTAL DE DESPESAS NO PRIMEIRO**
 123 **QUADRIMESTRE DE 2024 em R\$ 6.795.808,16** (seis milhões, setecentos e noventa e
 124 cinco mil, oitocentos e oito reais e dezesseis centavos) e no período de 01.01.2024 a
 125 31.08.2024 o total de R\$ 13.475.397,40 (treze milhões, quatrocentos e setenta e cinco mil,
 126 trezentos e noventa e sete reais e quarenta centavos). Salientando todos os **empenhos e**
 127 **relatórios contábeis** referentes ao **Segundo Quadrimestre/2024**, foram enviados aos
 128 conselheiros via WhatsApp. Ao término da apresentação da parte financeira passou-se para
 129 a produção de serviços, os quais foram apresentados pela enfermeira Hanna Camila Lopes,
 130 havendo a demonstração da produção dos serviços em forma de gráficos referentes aos anos
 131 de 2021, 2022, 2023 e 2024 até o segundo quadrimestre conforme segue abaixo:

132 **ATIVIDADES BÁSICAS**

QUADRIMESTRE	TOTAL DE ATIVIDADES DESENVOLVIDAS NAS 12 UNIDADES E PRÉ-NATAL
1º	59.783
2º	62.783
TOTAL	122.566

133 **COMPARATIVO DAS ATIVIDADES BÁSICAS ENTRE OS ANOS 2021 E 2024**

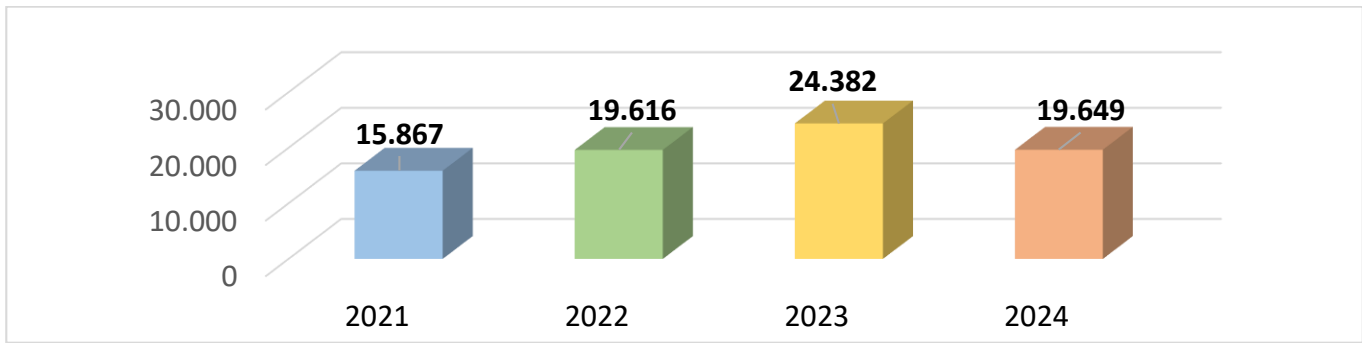


134 **ATENDIMENTOS MÉDICOS**

QUADRIMESTRE	CONSULTAS	VISITAS	PROCEDIMENTOS
1º	8813	56	124
2º	10380	48	228
TOTAL	19.193	104	352

136 **COMPARATIVO DOS ATENDIMENTOS MÉDICOS ENTRE OS ANOS 2021 E 2024**

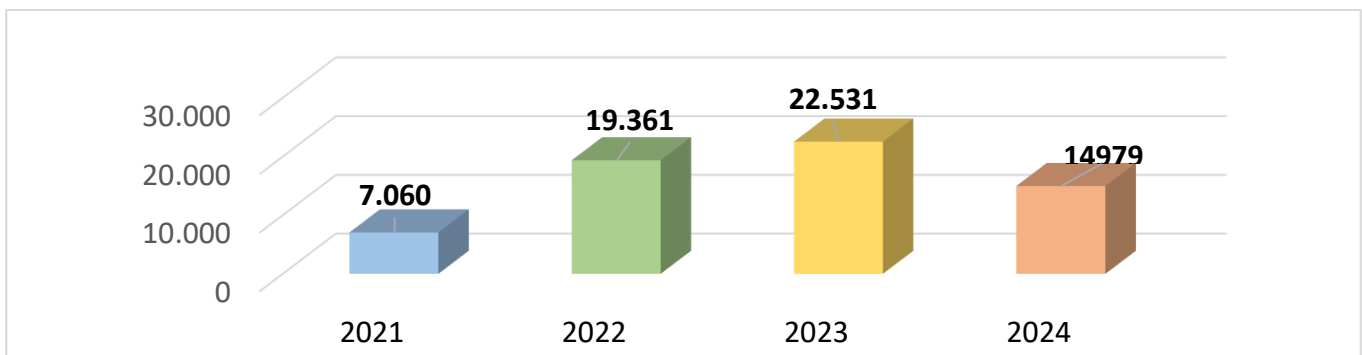
137
138



ATENDIMENTOS MÉDICOS

QUADRIMESTRE	CONSULTAS	VISITAS	PROCEDIMENTOS	Atividade educativa/orientação em grupo
1°	4.667	47	2.613	22
2°	4.543	52	2.199	836
TOTAL	9.210	99	4.812	858

139 **COMPARATIVO DOS ATENDIMENTOS DE ENFERMEIROS ENTRE OS ANOS**
140 **2021 E 2024**



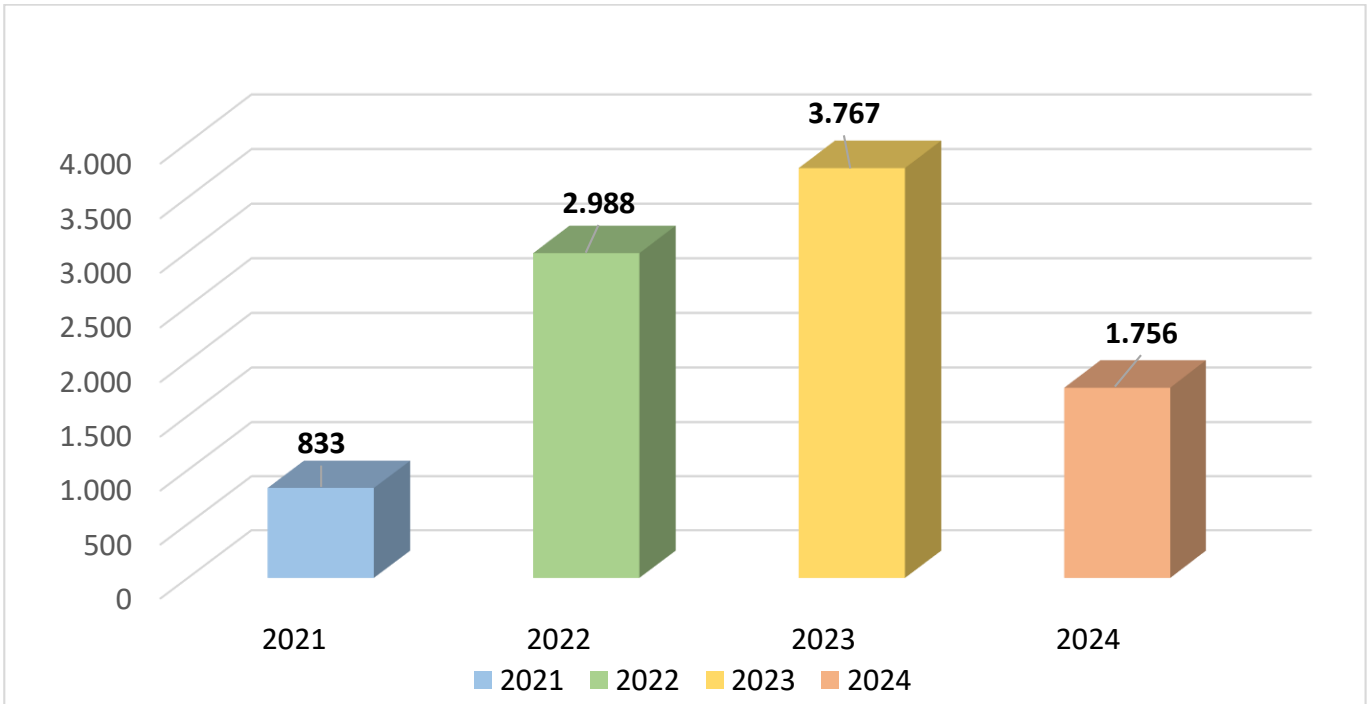
141
142

ATENDIMENTOS PSICÓLOGAS

QUADRIMESTRE	CONSULTAS	VISITAS	ATIVIDADE EM GRUPO	ABORDAGEM FUMANTE COGNITIVO
1°	582	5	80	2
2°	944	14	129	0
TOTAL	1526	19	209	2

143 **COMPARATIVO DOS ATENDIMENTOS DE PSICÓLOGAS ENTRE OS ANOS**
144 **2021 E 2024**

145



146

147

148

ATENDIMENTOS EDUCADORES FÍSICOS

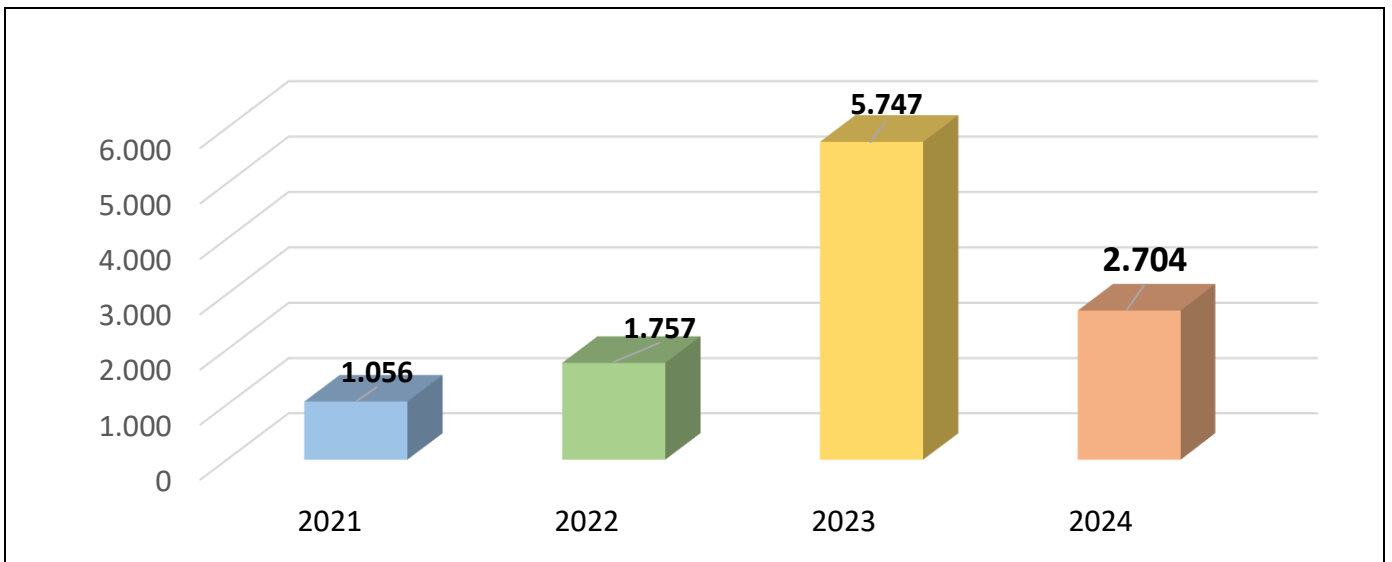
QUADRIMESTRE	MEDIÇÃO DE PESO	ATIVIDADE FÍSICA EM GRUPO	NÚMERO DE USUÁRIOS ATENDIDOS
1°	96	315	833
2°	98	380	982
TOTAL	194	695	1.815

149

150

151

COMPARATIVO DOS ATENDIMENTOS DE EDUCADORES FÍSICOS ENTRE OS ANOS 2021 E 2024



152

153

154

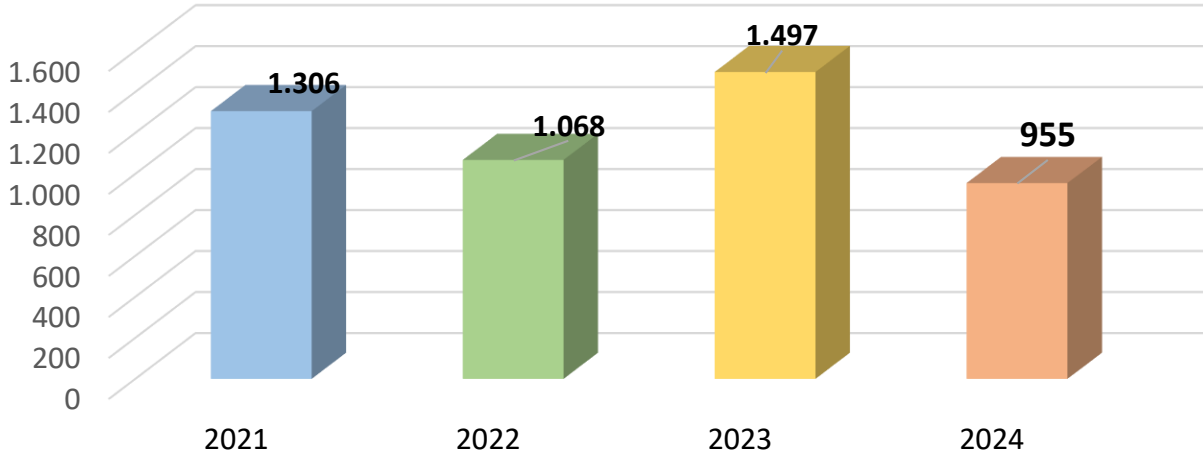
ATENDIMENTOS ASSISTENTE SOCIAL

QUADRIMESTRE	CONSULTAS	VISITAS	ATIVIDADE EM GRUPO
1°	430	14	43

2°	446	0	22
TOTAL	876	14	65

155
156
157

COMPARATIVO DOS ATENDIMENTOS ASSISTENTE SOCIAL ENTRE OS ANOS 2021 E 2024



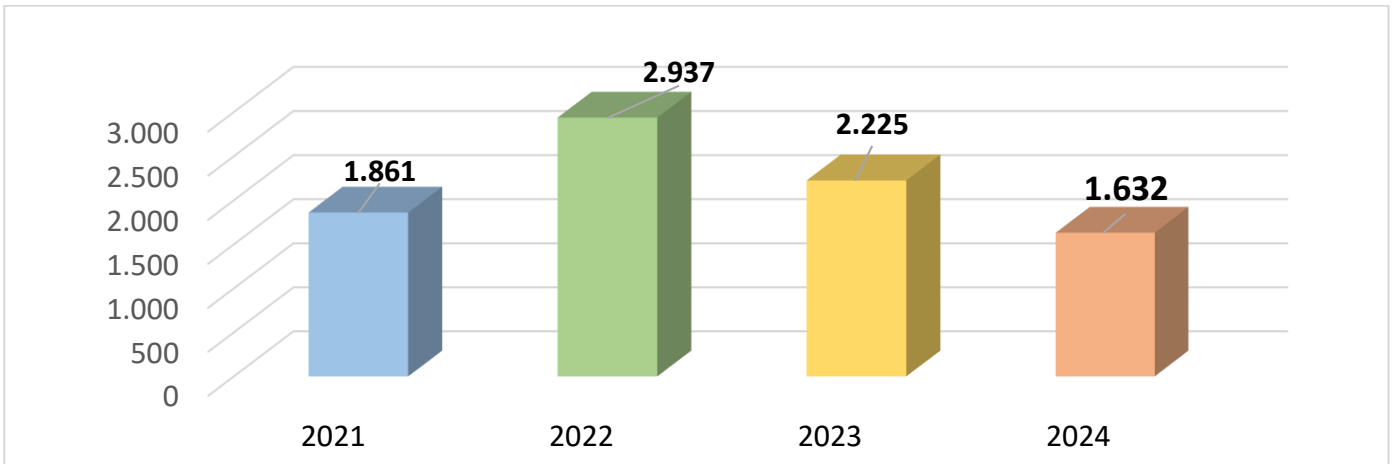
158
159

ATENDIMENTOS FISIOTERAPEUTAS

QUADRIMESTRE	CONSULTAS	MEDIÇÃO DE PESO/ALTURA	ATIVIDADES EM GRUPO
1°	562	1	51
2°	1070	1	0
TOTAL	1632	2	51

160
161

COMPARATIVO DOS ATENDIMENTOS FISIOTERAPEUTAS ENTRE OS ANOS 2021 E 2024



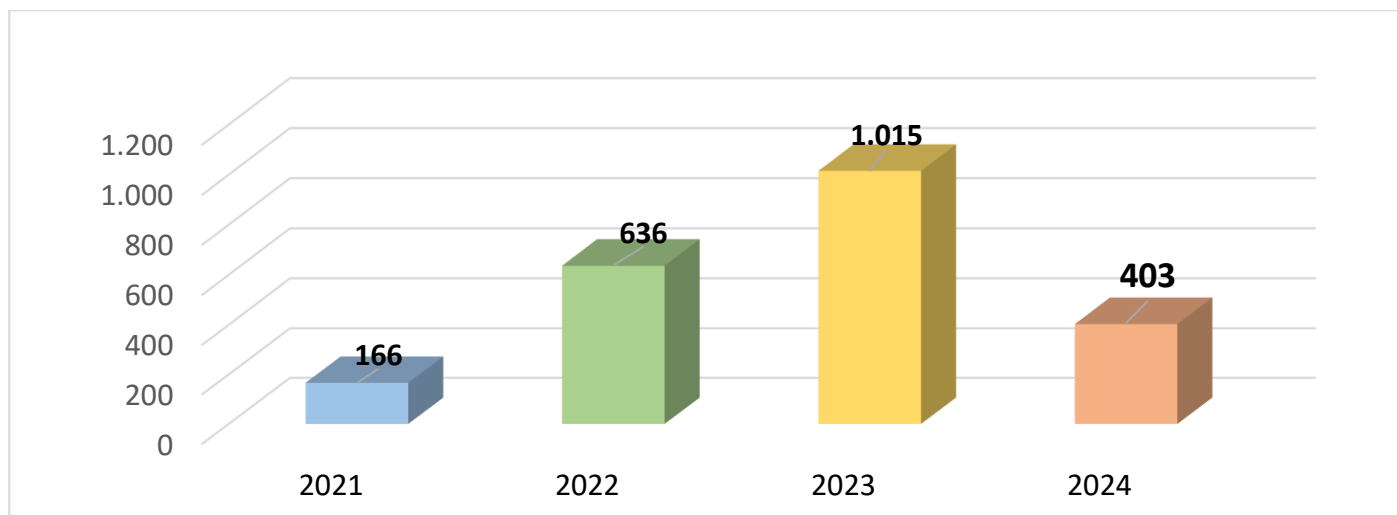
162
163
164

ATENDIMENTOS NUTRICIONISTAS

QUADRIMESTRE	CONSULTAS	MEDIÇÃO DE ALTURA	MEDIÇÃO DE PESO	ATIVIDADE EM GRUPO
1°	98	19	50	2
2°	144	33	57	0
TOTAL	242	52	107	2

165
166
167

COMPARATIVO DOS ATENDIMENTOS NUTRICIONISTAS ENTRE OS ANOS 2021 E 2024



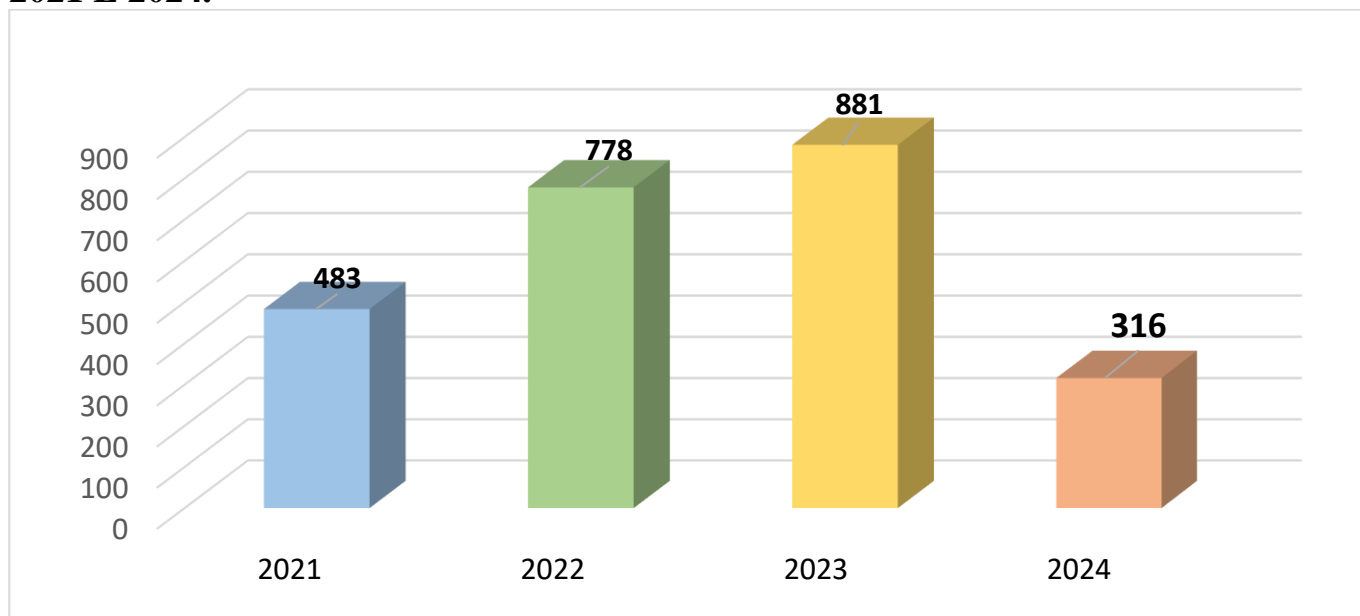
168
169
170

ATENDIMENTOS FONOAUDIÓLOGA

QUADRIMESTRE	CONSULTAS	MEDIÇÃO DE ALTURA	ATIVIDADE EM GRUPO
1°	72	0	21
2°	221	2	0
TOTAL	293	2	21

171
172

COMPARATIVO DOS ATENDIMENTOS FONOAUDIÓLOGA ENTRE OS ANOS 2021 E 2024.



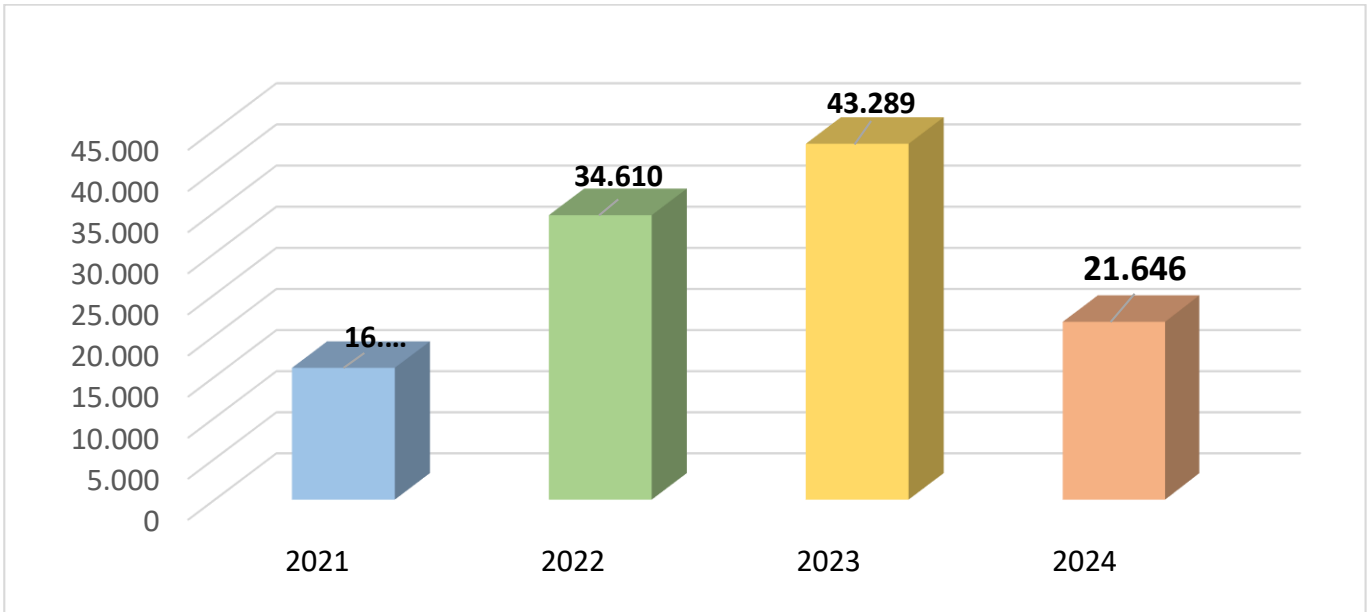
173
174

ATENDIMENTOS DENTISTAS

QUADRIMESTRE	CONSULTAS	PACIENTES	PROCEDIMENTOS
1°	1.398	1.398	9.830
2°	1.010	1.171	9.408
TOTAL	2.408	2.569	19.238

175
176

COMPARATIVO DOS ATENDIMENTOS DENTISTAS ENTRE OS ANOS 2021 E 2024.



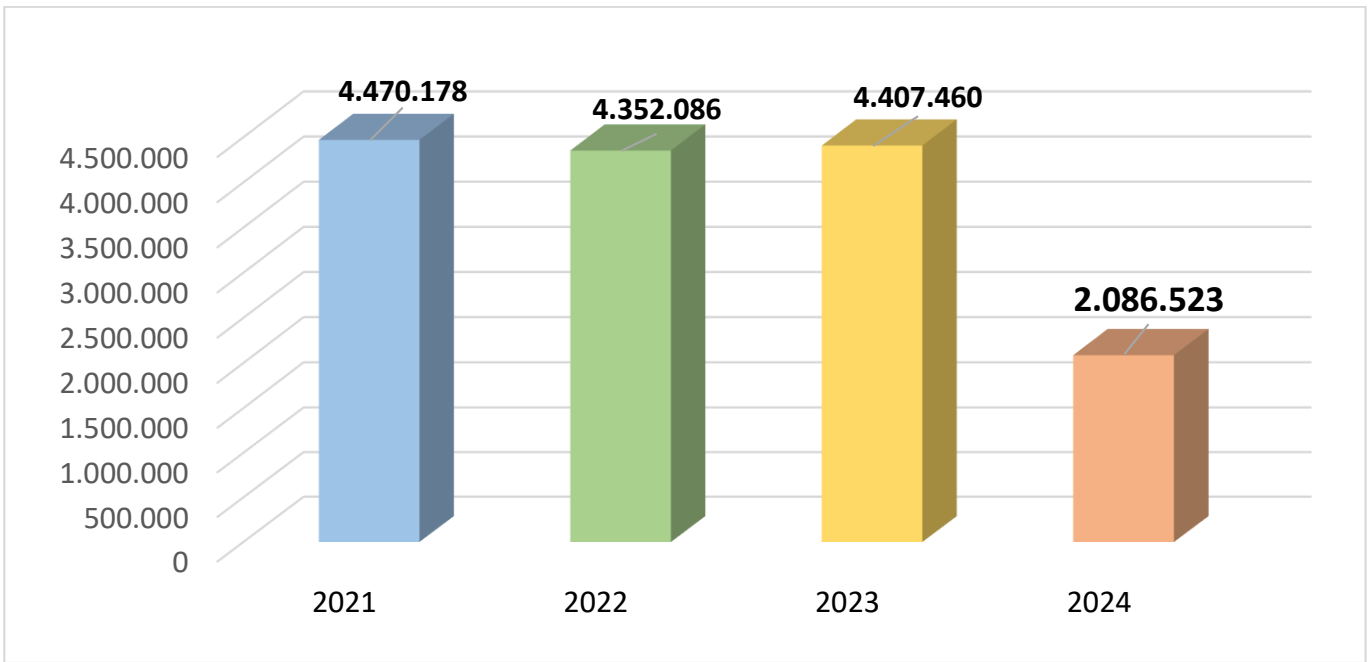
177
178

ATENDIMENTOS FARMÁCIA

QUADRIMESTRE	MEDICAMENTOS DISPENSADOS
1°	989.808
2°	1.096.715
TOTAL	2.086.523

179
180

COMPARATIVO DOS ATENDIMENTOS FARMÁCIA ENTRE OS ANOS 2021 E 2024.



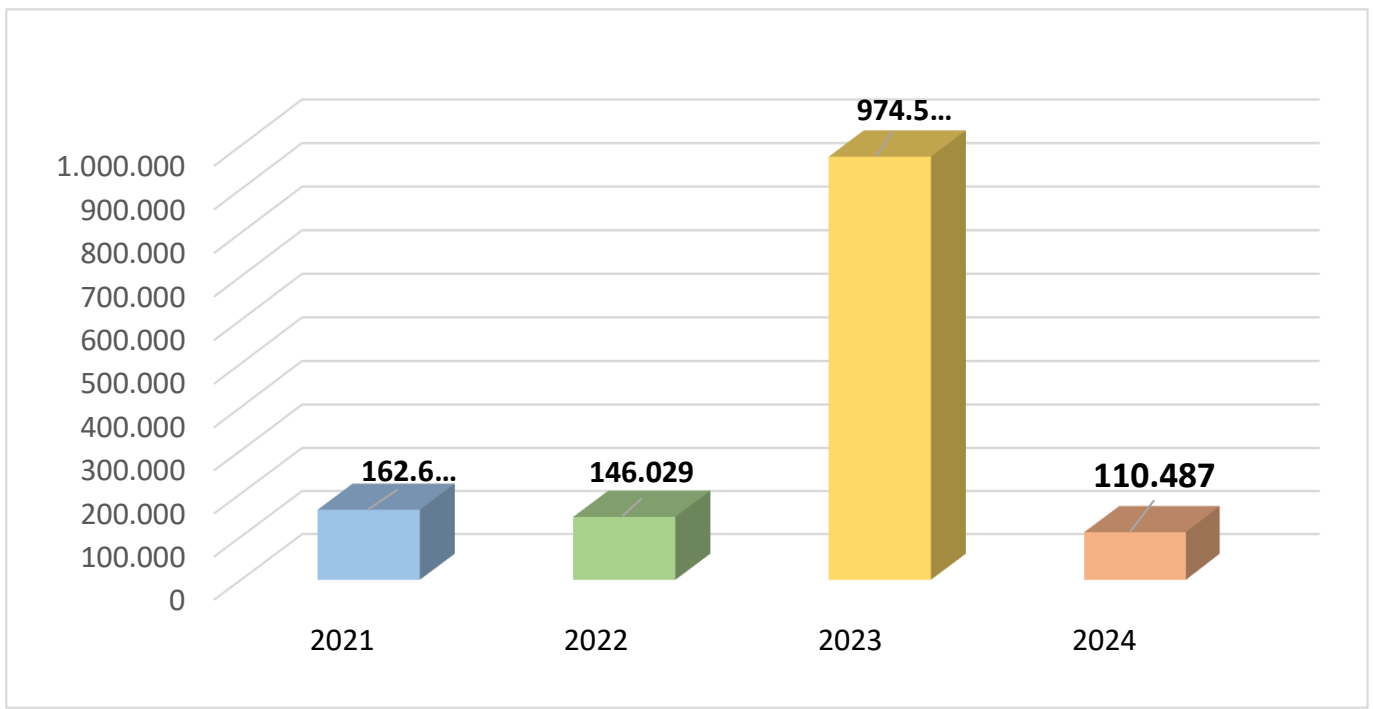
181
182

HIPERDIA

QUADRIMESTRE	MEDICAMENTOS DISPENSADOS
1°	52.573
2°	57.914
TOTAL	110.487

183
184

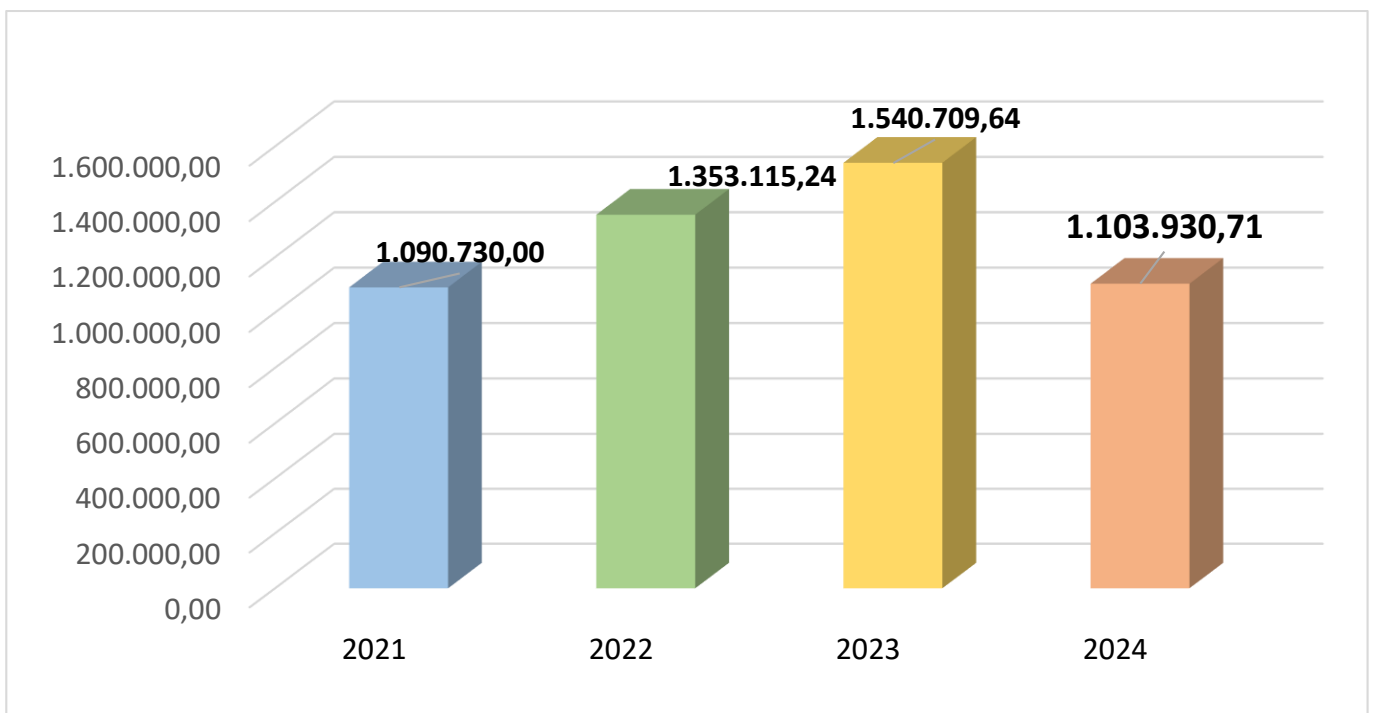
COMPARATIVO DOS ATENDIMENTOS HIPERDIA ENTRE OS ANOS 2021 E 2024.



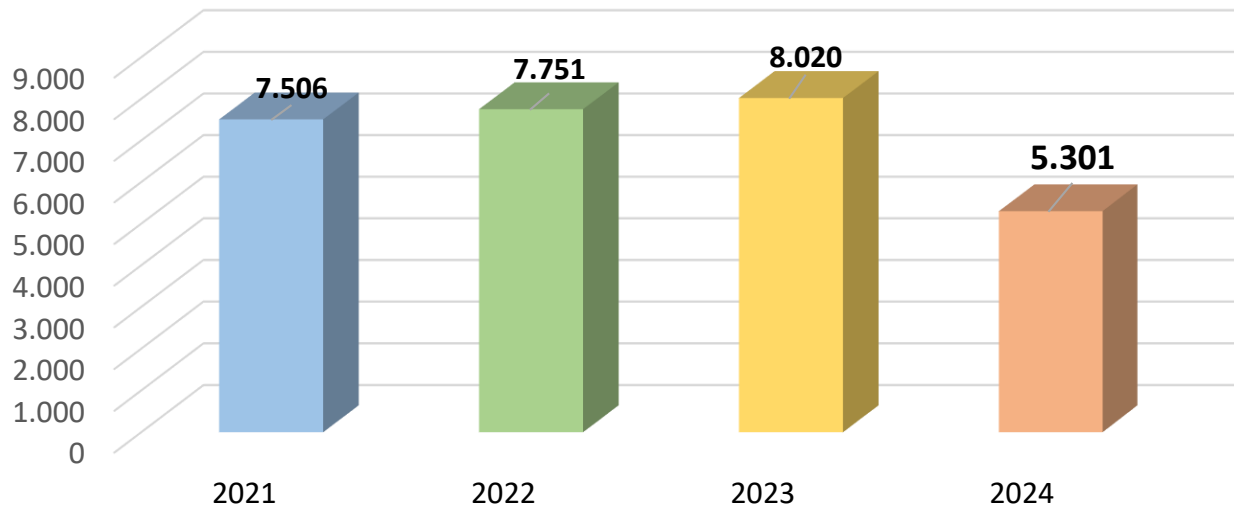
PRESTAÇÃO DE SERVIÇOS ENTRE A PREFEITURA E O HCSFA

QUADRIMESTRE	CONSULTAS PRÉ-NATAL	HORA DA EQUIPE MULTIPROFISSIONAL	ORTOPEDIA	VALOR
1°	135	2.152 H	23	R\$ 540.215,16
2°	127	1.650 H	14	R\$ 563.715,55
TOTAL 2023	262	3802 H	37	R\$ 1.103.930,71

COMPARATIVO DE PRESTAÇÃO DE SERVIÇOS ENTRE A PREFEITURA E O HCSFA ENTRE OS ANOS 2021 E 2024



EXAMES LABORATORIAIS (FAE)



193

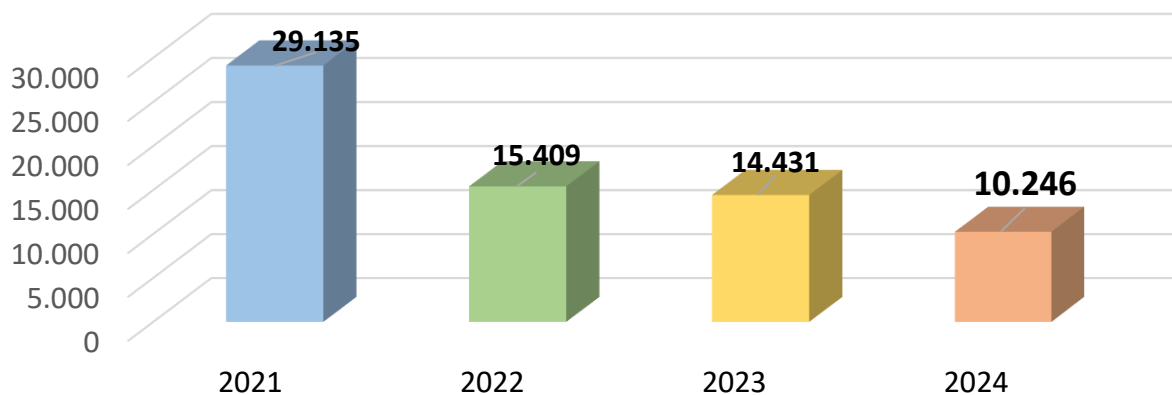
194

VACINAS

QUADRIMESTRE	ROTINA	INFLUENZA	COVID-19	POLIO
1°	2338	1614	163	0
2°	2114	2944	318	755
TOTAL	4.452	4.558	481	755

195

COMPARATIVO VACINAS ENTRE OS ANOS 2021 E 2024



196

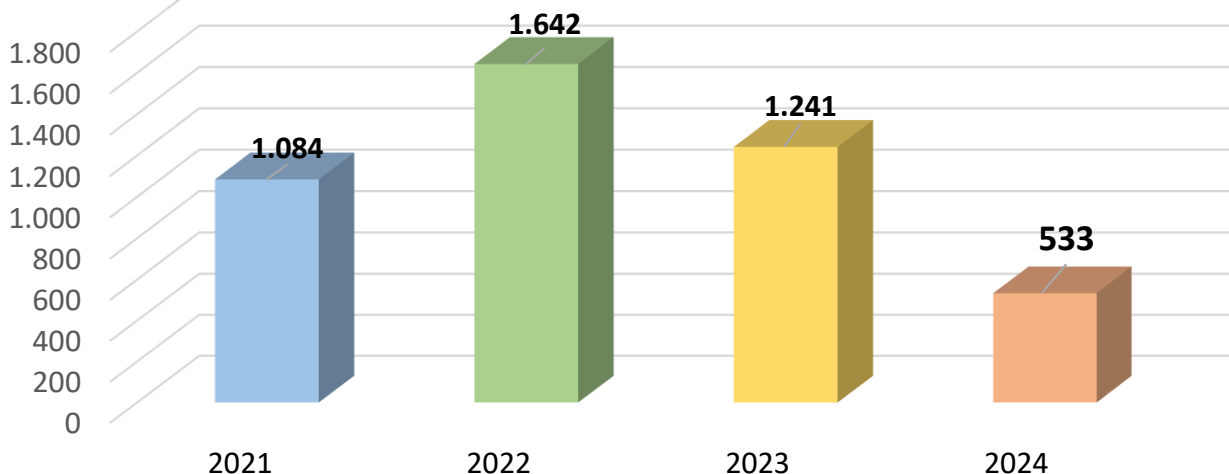
197

ORTESES E PRÓTESES

QUADRIMESTRE	EMPRÉSTIMOS
1°	302
2°	231
TOTAL	533

198

COMPARATIVO ORTESES E PRÓTESES ENTRE OS ANOS 2021 E 2024



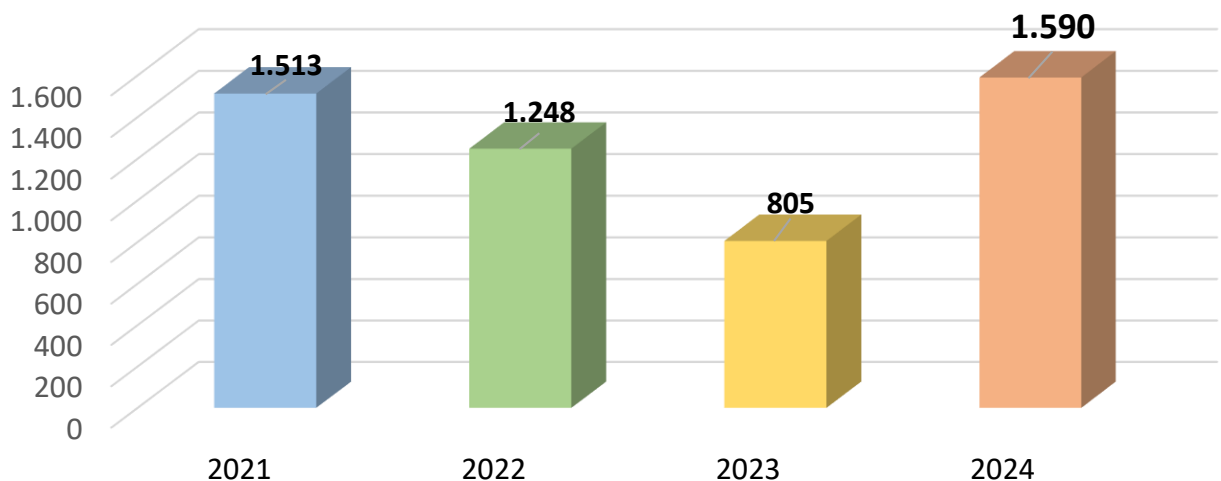
199
200

SUPLEMENTOS E FRALDAS

QUADRIMESTRE	FRALDAS	FORMULAS E SUPLEMENTOS
1°	379	415
2°	722	74
TOTAL	1101	489

201
202

COMPARATIVO SUPLEMENTOS E FRALDAS ENTRE OS ANOS 2021 E 2024



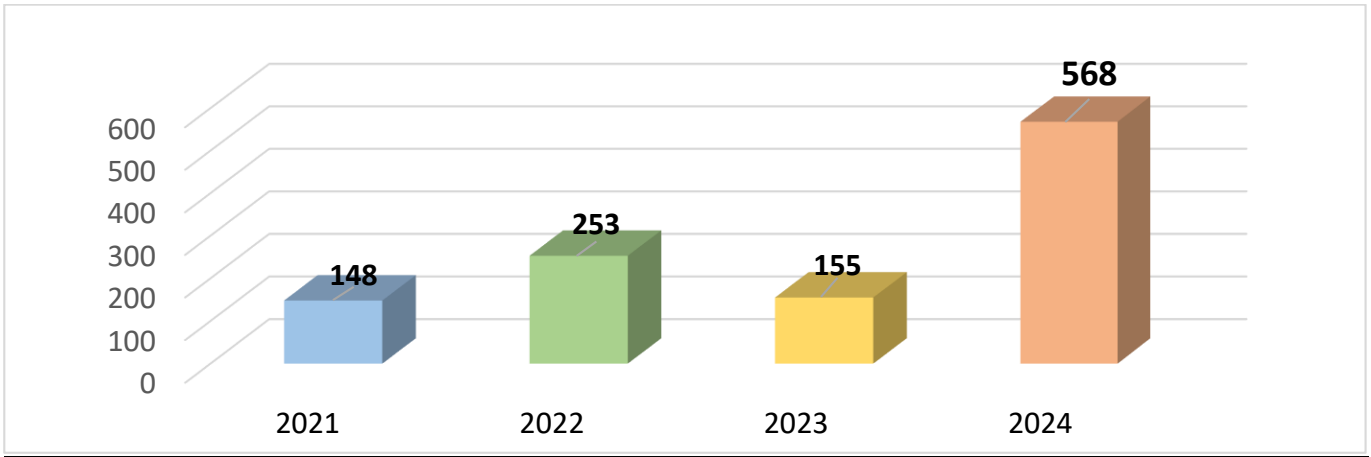
203
204

ÓCULOS

QUADRIMESTRE	ÓCULOS
1°	26
2°	542
TOTAL	568

205
206

COMPARATIVO DE ÓCULOS ENTRE OS ANOS 2021 E 2024



207

208

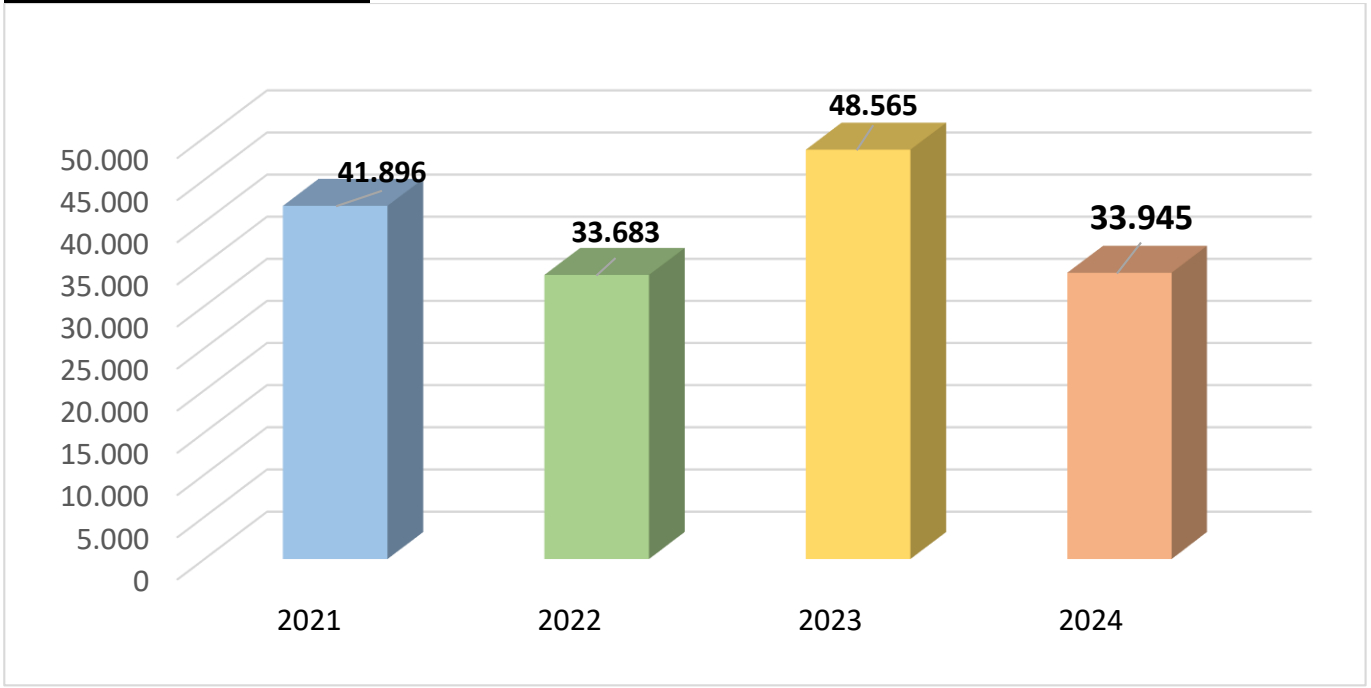
AGENTES COMUNITÁRIOS DE SAÚDE

QUADRIMESTRE	VISITAS
1°	15.526
2°	18.419
TOTAL	33.945

209

210

COMPARATIVO DAS VISITAS - AGENTES COMUNITÁRIOS DE SAÚDE ENTRE OS ANOS 2021 E 2024



211

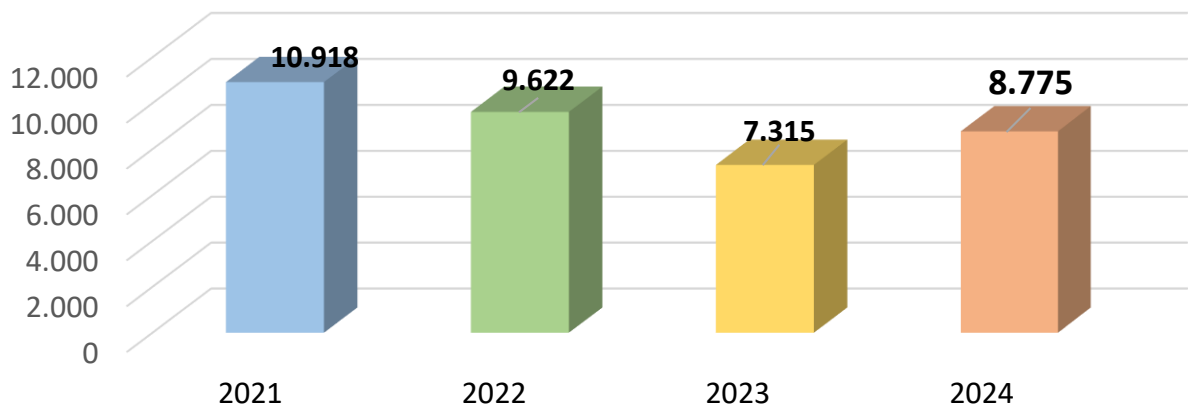
212

ENDEMIAS

QUADRIMESTRE	VISITAS
1°	5.296
2°	3.479
TOTAL	8.775

213

COMPARATIVO ENDEMIAS ENTRE OS ANOS 2021 E 2024



214

215

216

CARTÃO SUS

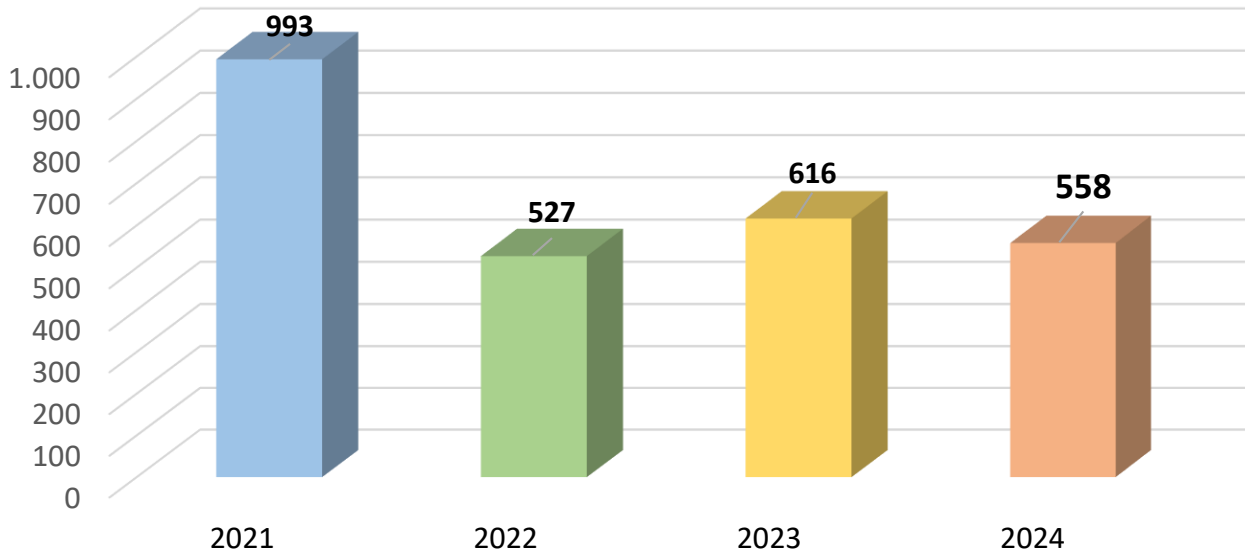
QUADRIMESTRE	NÚMERO DE CARTÃO SUS
1°	291
2°	267
TOTAL	558

217

218

219

COMPARATIVO CARTÃO SUS ENTRE OS ANOS 2021 E 2024



220

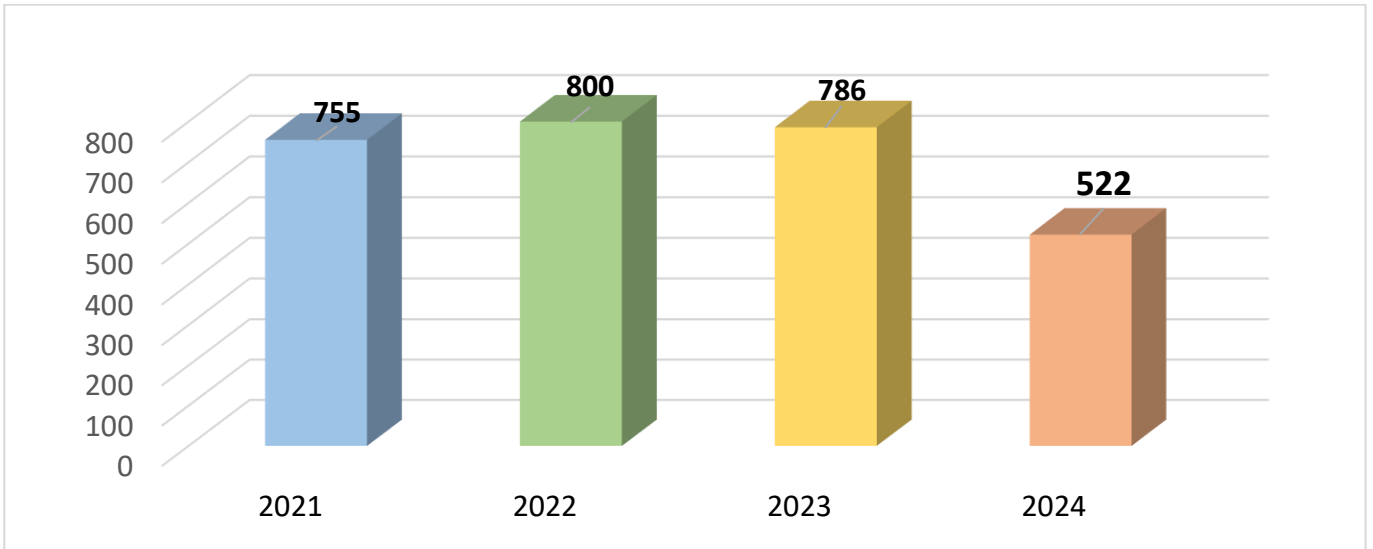
221

AIH's

QUADRIMESTRE	Autorização de Internação Hospitalar
1°	261
2°	261
TOTAL	522

222

COMPARATIVO AIH's ENTRE OS ANOS 2021 E 2024



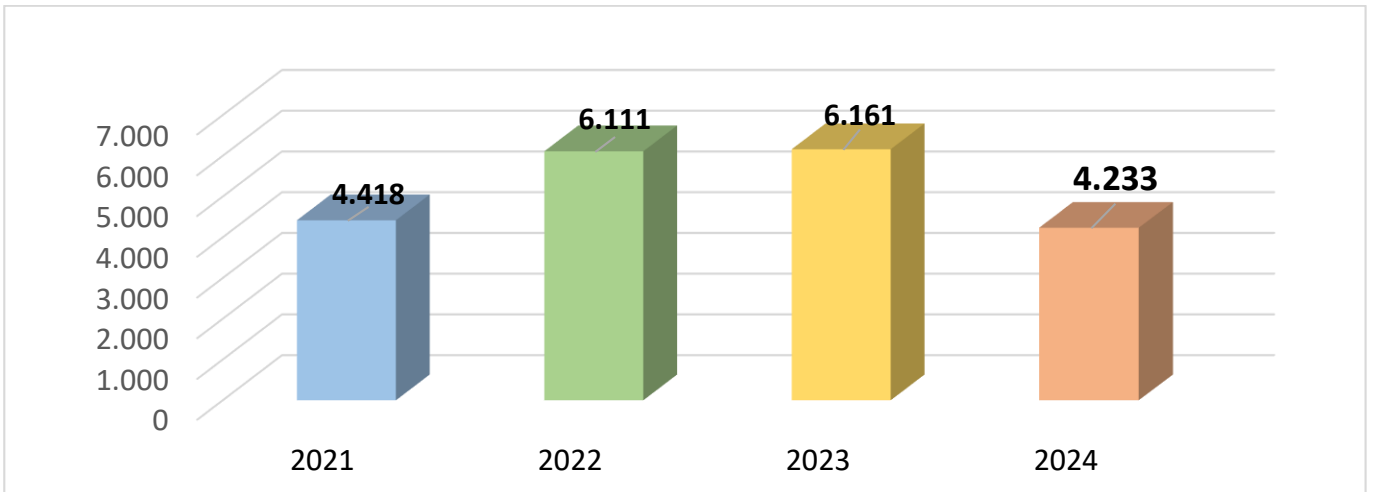
223
224

SISVAN

QUADRIMESTRE	Sistema de Vigilância Alimentar e Nutricional
1°	1.931
2°	2.302
TOTAL	4.233

225
226

COMPARATIVO SISVAN ENTRE OS ANOS 2021 E 2024



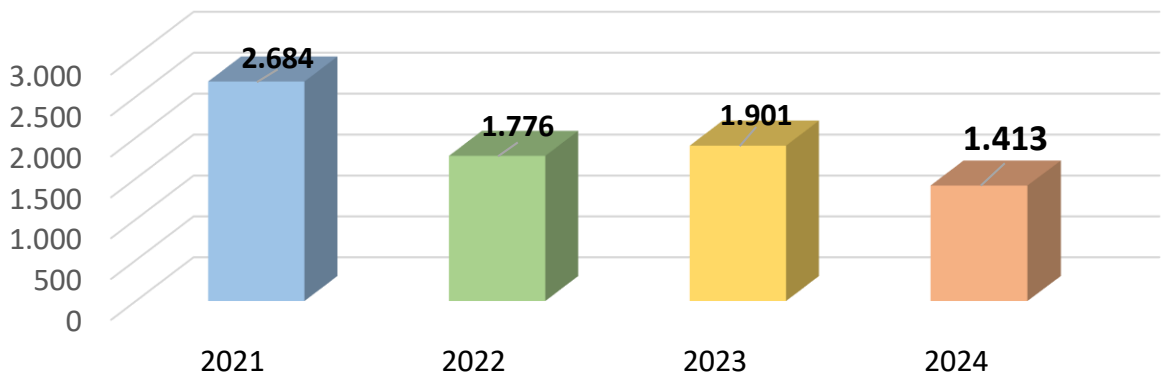
227
228

VIGILÂNCIA SANITÁRIA

QUADRIMESTRE	VISTORIA
1°	615
2°	798
TOTAL 2023	1413

229

COMPARATIVO VIGILÂNCIA SANITÁRIA ENTRE OS ANOS 2021 E 2024



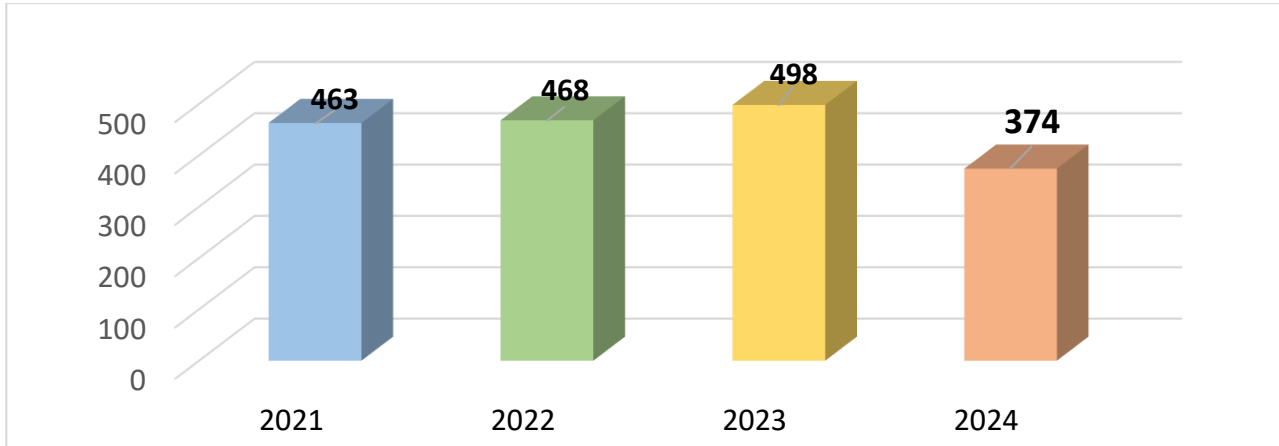
230
231

TRANSPORTE - HEMODIÁLISE

QUADRIMESTRE	VIAGENS	PACIENTES
1°	162	8
2°	212	8
TOTAL	374	8

232

COMPARATIVO TRANSPORTE – HEMODIÁLISE ENTRE OS ANOS 2021 E 2024



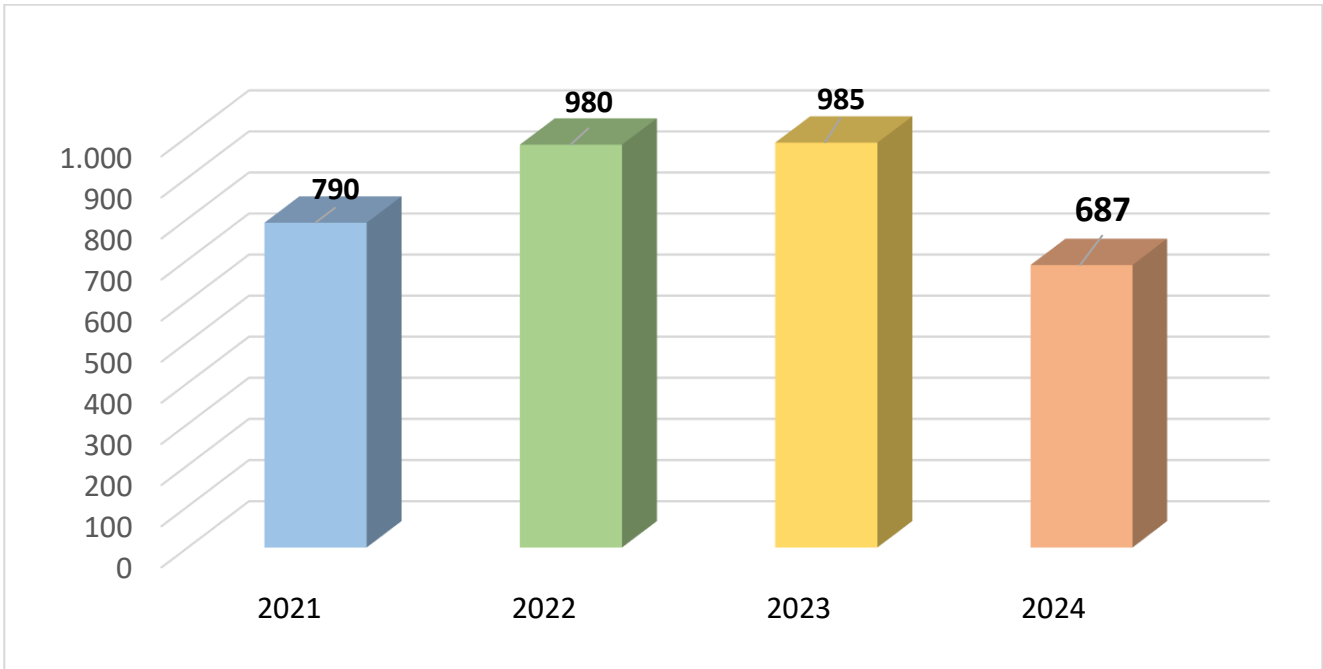
233
234

TRANSPORTE MICRO-ONIBUS

QUADRIMESTRE	VIAGENS	PACIENTES
1°	332	4.222
2°	355	5.530
TOTAL	687	9.752

235

COMPARATIVO MICRO-ÔNIBUS: VIAGENS ENTRE OS ANOS 2021 E 2024



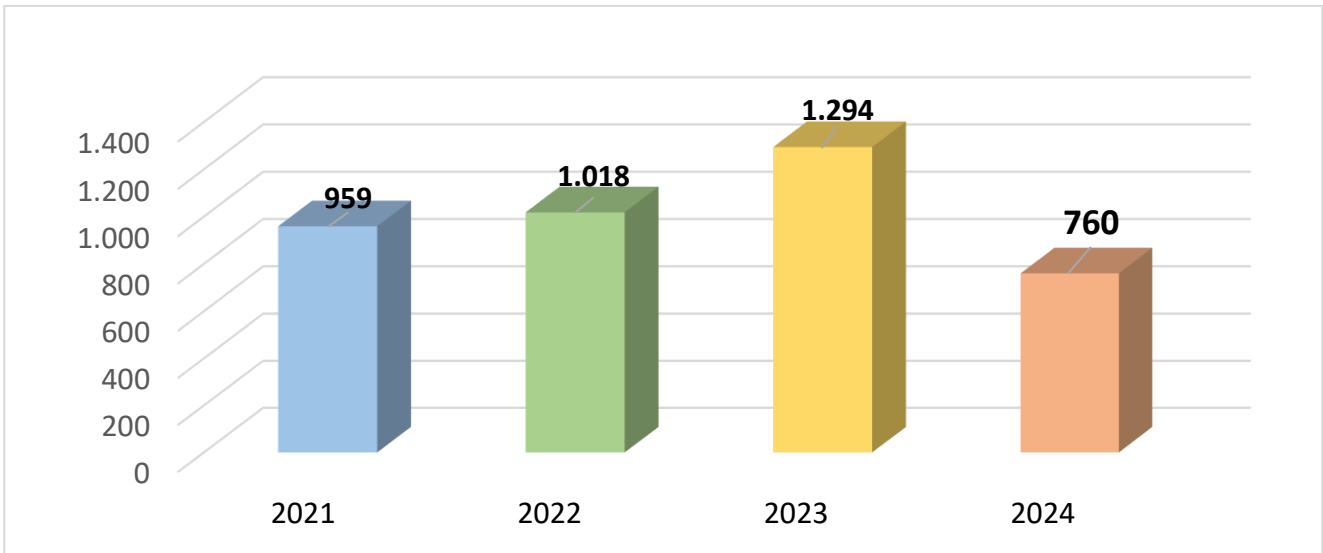
236
237

TRANSPORTE AMBULANCIA/CARRO

QUADRIMESTRE	VIAGENS	PACIENTES
1°	364	509
2°	396	457
TOTAL	760	966

238
239

COMPARATIVO AMBULANCIA/CARRO ENTRE OS ANOS 2021 E 2024



240
241
242
243

Na sequência foram apresentados os Relatórios do Setor de Consultas e Exames
CONSULTAS REALIZADAS ATRAVÉS DO CONSÓRCIO (Custeadas pelo Município)

QUADRIMESTRE	CONSULTAS CONSÓRCIO
1°	1.914
2°	2.130
TOTAL	4.044

244

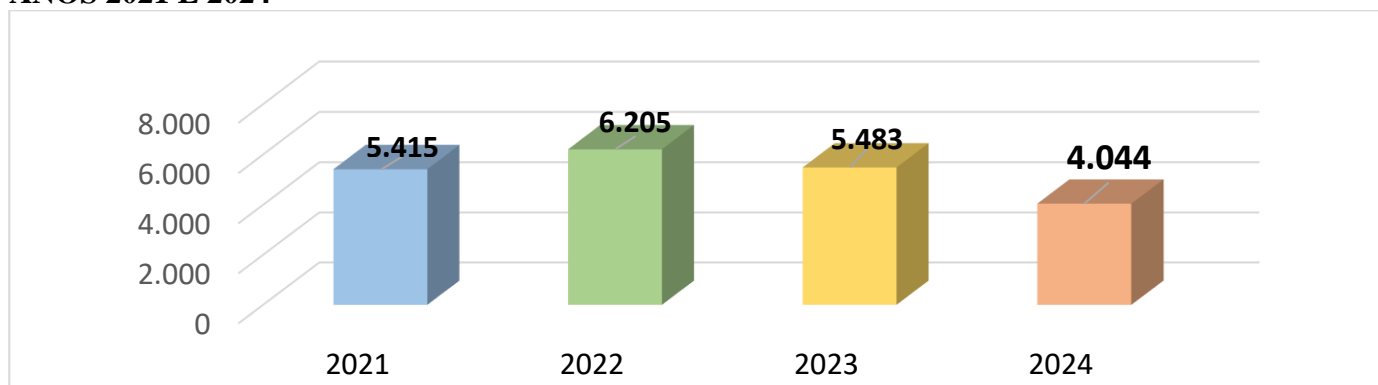
CONSULTAS REALIZADAS ATRAVÉS DO CONSÓRCIO (Custeadas pelo Município)

SEQ	ESPECIALIDADE	MAI	JUN	JUL	AGO	TOTAL
-----	---------------	-----	-----	-----	-----	-------

01	CONSULTA EM ANESTESIOLOGISTA		5	4	3	12
02	CONSULTA EM CARDIOLOGIA	21	23	23	23	90
03	CONSULTA EM CIR. VASCULAR	18	27	31	21	97
04	CONSULTA EM DERMATOLOGIA	15	18	28	18	79
05	CONSULTA EM EQUOTERAPIA	4	1			5
06	CONSULTA EM FISIOTERAPIA	56	55	59	52	222
07	CONSULTA EM FISIO. DOMICILIAR	74	3	51	128	256
08	CONSULTA EM FISIO. NEUROFUNCIONAL PEDIASUIT	42	40	25	58	165
09	CONSULTA EM GASTROENTEROLOGIA			4		4
10	CONSULTA EM GINECOLOGIA		5	20	15	40
11	CONSULTA EM INFECTOLOGIA		1			1
12	CONSULTA EM NEUROLOGIA	17	5	25	15	62
13	CONSULTA EM NEFROLOGIA	9	3	6	6	24
14	CONSULTA EM OFTALMOLOGIA	112	116	189	110	527
15	CONSULTA EM ORTOPEdia	56	47	54	79	236
16	CONSULTA EM OTORRINO	12	13	9	13	47
17	CONSULTA EM PEDIATRIA	4	6	3	9	22
18	CONSULTA EM PERÍCIAS MÉDICAS	9	5	30	12	56
19	CONSULTA EM PSIQUIATRIA	4		10	12	26
20	CONSULTA EM REUMATO/PNEUMO	2	1	3	3	9
21	CONSULTA EM TERAPIA OCUPACIONAL		5	20	26	51
22	CONSULTA EM UROLOGIA	11	11	9	15	46
23	MACC GESTAÇÃO ALTO RISCO	2	2	1	5	10
24	MACC GERIATRIA				2	2
25	MACC HAS e DM	3	6	7	2	18
26	MACC PEDIATRIA ALTO RISCO	1	2	3	2	8
27	MACC SAÚDE MENTAL		5	8	2	15
		472	405	622	631	2.130

245
246

COMPARATIVO DAS CONSULTAS REALIZADAS ATRAVÉS O CONSÓRCIO ENTRE OS ANOS 2021 E 2024



247
248

EXAMES REALIZADOS ATRAVÉS DO CONSÓRCIO (CUSTEADAS PELO MUNICÍPIO)

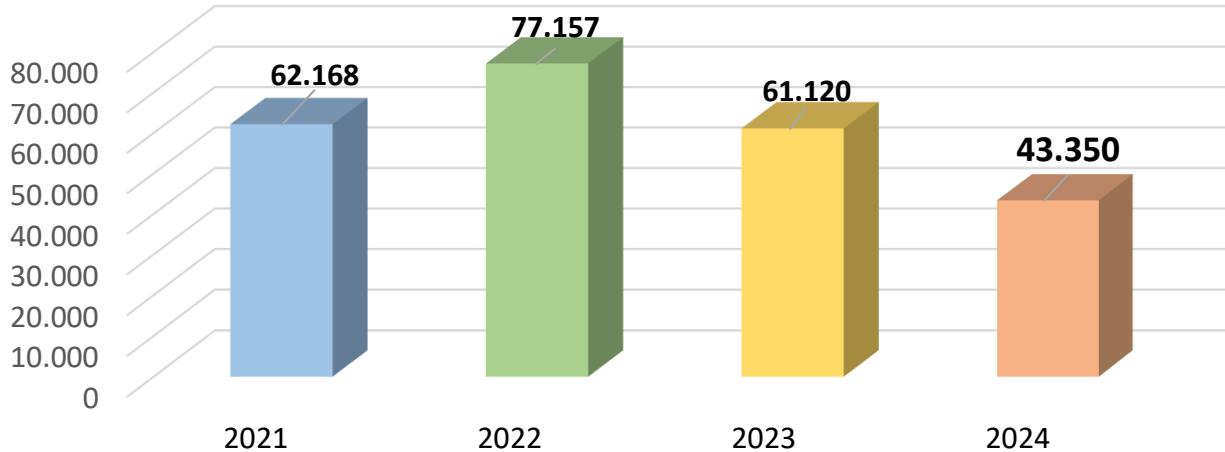
QUADRIMESTRE	EXAMES CONSÓRCIO
1°	21.538
2°	23.812
TOTAL	45.350

249

EXAMES LABORATORIAIS E DE IMAGEM	MAI	JUN	JUL	AGO	TOTAL
----------------------------------	-----	-----	-----	-----	-------

250
251

COMPARATIVO DOS EXAMES REALIZADOS ATRAVÉS O CONSÓRCIO ENTRE OS ANOS 2021 E 2024



252
253

EXAMES REALIZADOS VIA TFD (Tratamento fora Domicílio - Estado)

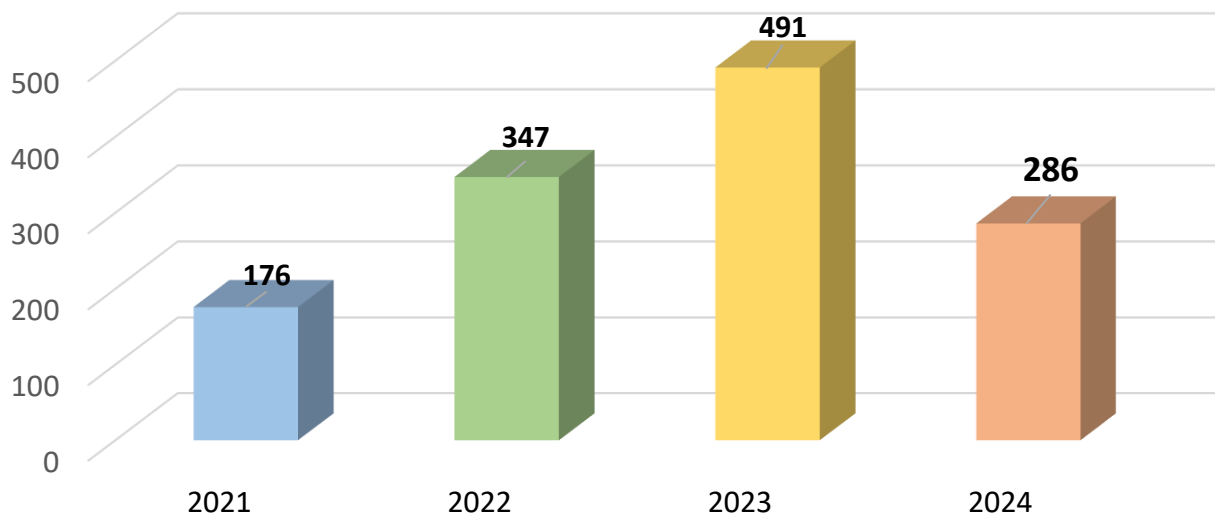
QUADRIMESTRE	EXAMES TFD
1°	133
2°	153
TOTAL	286

254

EXAMES DE IMAGEM	MAI	JUN	JUL	AGO	TOTAL
	42	27	35	49	153

255
256
257

COMPARATIVO DOS EXAMES REALIZADOS VIA TFD ENTRE OS ANOS 2021 E 2024



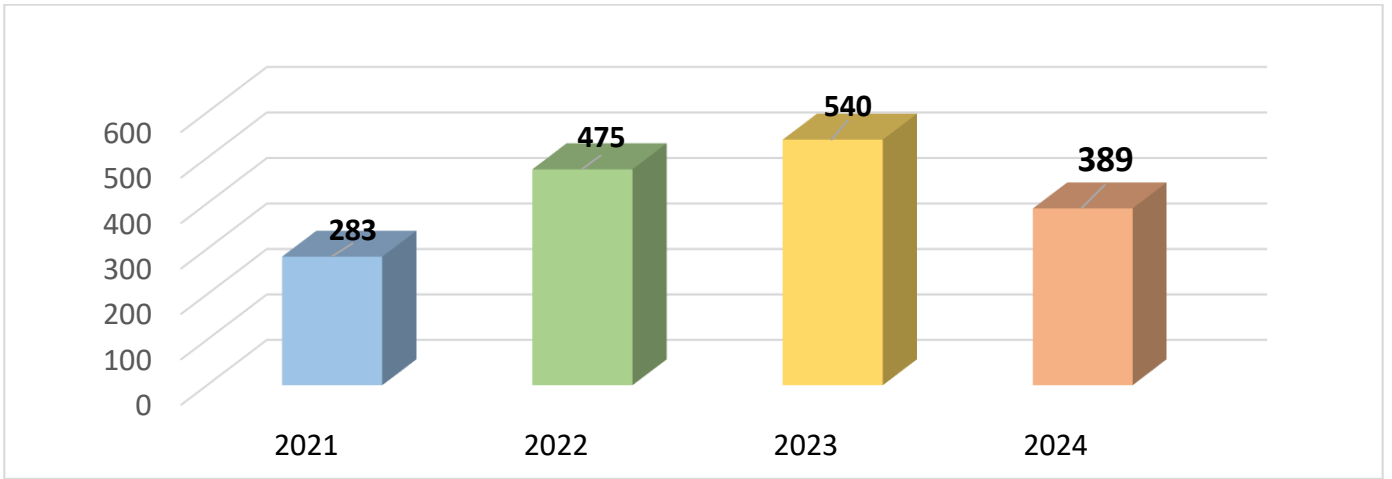
258
259

CONSULTAS REALIZADAS VIA TFD (Tratamento fora Domicílio - Estado)

QUADRIMESTRE	CONSULTAS TFD
1°	172
2°	217
TOTAL	389

260

SEQ	ESPECIALIDADE	MAI	JUN	JUL	AGO	TOTAL
01	CONSULTA EM BUCO MAXILO	4	7	1	7	19
02	CONSULTA EM CARDIOLOGIA	2	1		2	5
03	CONSULTA EM CIR. GERAL	7	7	8	5	27
04	CONSULTA EM CIR. PEDIATRICA		1	1		2
05	CONSULTA EM CIR. PLÁSTICA	1				1
06	CONSULTA EM CIR. TORÁCICA	1				1
07	CONSULTA EM CIR.VASCULAR	5	3	6	4	18
08	CONSULTA EM COLOPROCTOLOGIA	3		1		4
09	CONSULTA EM DERMATOLOGIA	2	1	2	1	6
10	CONSULTA EM GASTROENTEROLOGIA			1		1
11	CONSULTA EM GINECOLOGIA	2	2	2	2	8
12	CONSULTA EM HANSENIASE	1		1	1	3
13	CONSULTA EM HEMATOLOGIA	1	1	2		4
14	CONSULTA EM INFECTOLOGIA			1		1
15	CONSULTA EM NEFROPEDIATRIA				1	1
16	CONSULTA EM NEUROCIRURGIA	1	2	1	1	5
17	CONSULTA EM ODONTOLOGIA	2			1	3
18	CONSULTA EM OFTALMOLOGIA	5	4	6	7	22
19	CONSULTA EM ONCOLOGIA	10	5	5	8	28
20	CONSULTA EM ÓRTESE E PRÓTESE	1				1
21	CONSULTA EM OTORRINO	6	4	12	8	30
22	CONSULTA EM ORTOPEDIA	3	3	4	7	17
23	CONSULTA EM PNEUMOLOGIA	1		1	1	3
24	CONSULTA EM P. TRANSSEXUALIZADOR	1				1
25	CONSULTA EM TRANSPLANTE DE RIM				1	1
26	CONSULTA EM UROLOGIA				1	1
27	LAQUEADURA		1	1		2
28	VASECTOMIA	2				2
	TOTAL DO SEGUNDO QUADRIMESTRE	61	42	56	58	217



263

264

265

CONSULTAS REALIZADAS ATRAVÉS DO CEO (Centro de Especialidades Odontológicas Custeadas pelo Município)

QUADRIMESTRE	CONSULTAS CEO
1º	421
2º	457
TOTAL	878

266

267

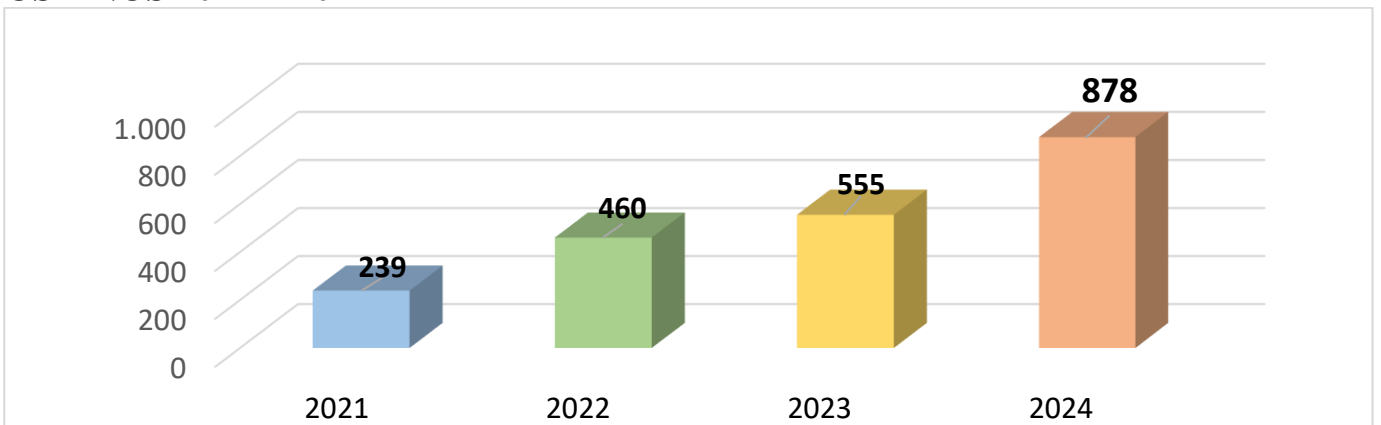
CONSULTAS REALIZADAS ATRAVÉS DO CEO (Centro de Especialidades Odontológicas Custeadas pelo Município)

SEQ	ESPECIALIDADE	MAI	JUN	JUL	AGO	TOTAL
01	CONSULTA EM CIR. ORAL MENOR	14	15	15	15	59
02	CONSULTA EM DENTÍSTICA	5	17	11	7	40
03	CONSULTA EM ENDODONTIA	34	56	72	37	199
04	CONSULTA EM PERIODONTIA	8	10	6	12	36
05	CONSULTA EM PNE	18	24	18	23	83
06	ODONTO PEDIATRIA (oxido nitroso)			1		1
07	PRÓTESES DENTÁRIAS	14	7	8	10	39
		93	129	131	104	457

268

269

COMPARATIVO DAS CONSULTAS REALIZADAS ATRAVÉS DO CEO ENTRE OS ANOS 2021 E 2024



270

271

272

FILA DE ESPERA DE CONSULTAS ODONTOLÓGICAS CEO (Centro de Especialidades Odontológicas Custeadas pelo Município)

QUADRIMESTRE	FILA DE ESPERA
1°	618
2°	370

273

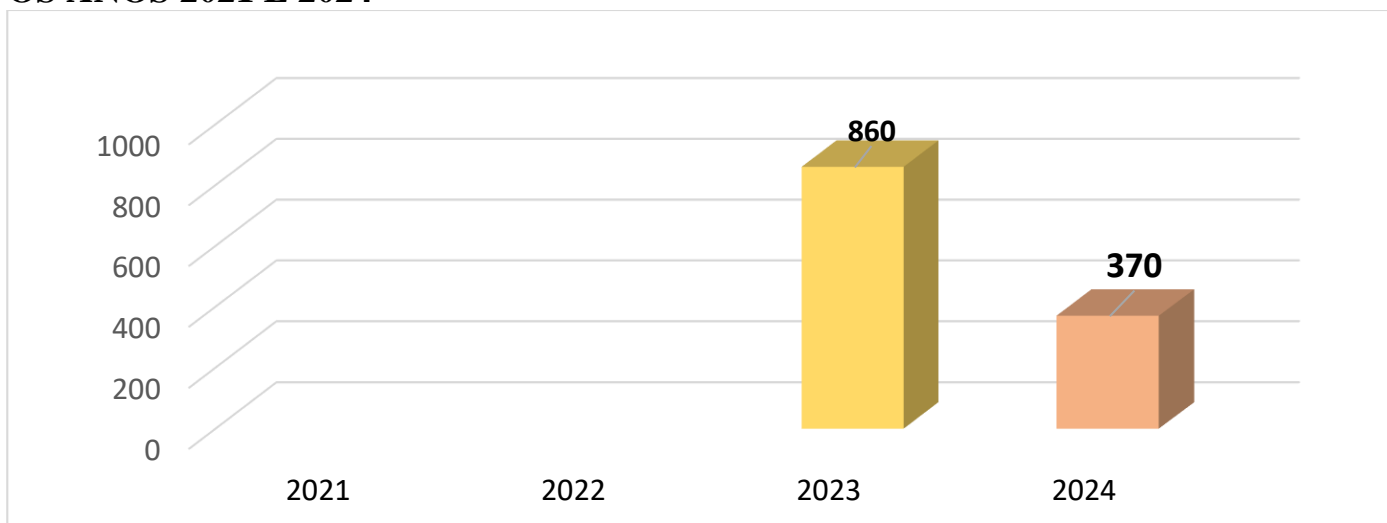
FILA DE ESPERA DE CONSULTAS ODONTOLÓGICAS -2° QUADRIMESTRE/24

SEQ	ESPECIALIDADE	QUANTIDADE
01	CONSULTA EM CIR. ORAL MENOR	0
02	CONSULTA EM DENTÍSTICA	3
03	CONSULTA EM ENDODONTIA	10
04	CONSULTA EM PERIODONTIA	90
05	CONSULTA EM PNE	4
06	ODONTO PEDIATRIA (oxido nitroso)	13
07	PRÓTESES DENTÁRIAS	250
		370

274

275

COMPARATIVO FILA DE ESPERA DE CONSULTAS ODONTOLÓGICAS ENTRE OS ANOS 2021 E 2024



276

277

FILA DE ESPERA DE CONSULTAS

QUADRIMESTRE	FILA DE ESPERA CONSULTAS
1°	460
2°	501

278

FILA DE ESPERA DE CONSULTAS- 2° QUADRIMESTRE/2024

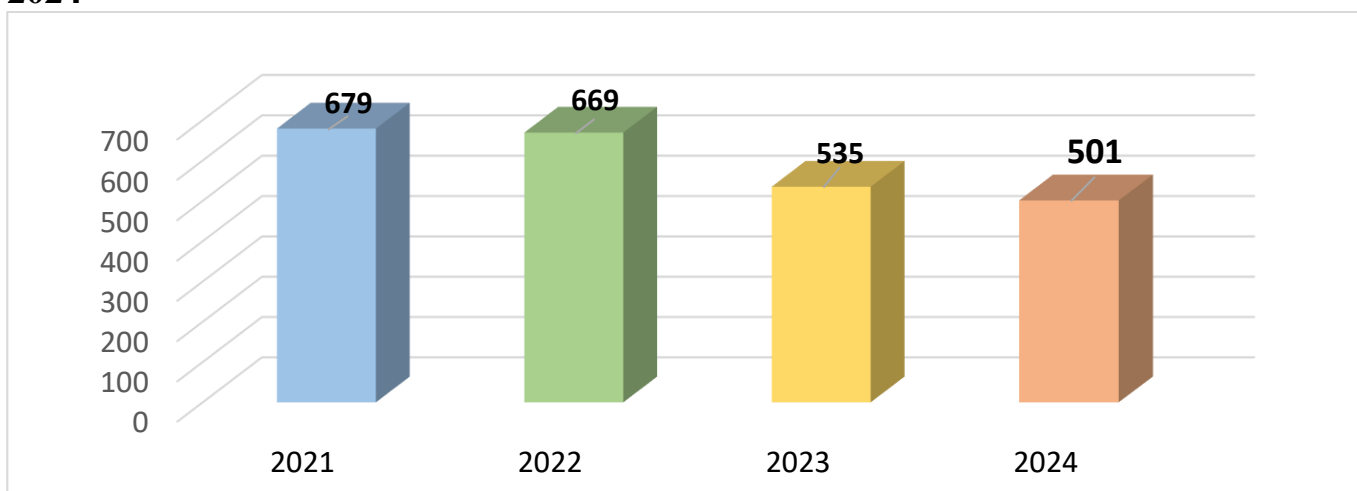
SEQ	ESPECIALIDADE	ESTADO	CONSÓRCIO
01	CONSULTA EM APR (Associação Paranaense de Reabilitação)	0	0
02	CONSULTA EM ALERGOLOGIA	2	0
03	CONSULTA EM BUCO MAXILO	0	0
04	CONSULTA EM CARDIOLOGIA	0	26
05	CONSULTA EM CIR. APARELHO DIGESTIVO	7	0
06	CONSULTA EM CIR. BARIÁTRICA	0	0
07	CONSULTA EM CIR. CABEÇA E PESCOÇO	2	0

08	CONSULTA EM CIR. CATARATA	0	16
09	CONSULTA EM CIR. GERAL	1	0
10	CONSULTA EM CIR. PEDIATRICA	0	0
11	CONSULTA EM CIR. PLASTICA	14	0
12	CONSULTA EM CIR. VASCULAR	2	4
13	CONSULTA EM DERMATOLOGIA	0	28
14	CONSULTA EM ENDOCRINOLOGIA	0	15 (sem prestador)
15	CONSULTA EM GASTROENTEROLOGIA	0	0
16	CONSULTA EM GENETICA CLÍNICA	4	0
17	CONSULTA EM GINECOLOGIA	2	2
18	CONSULTA EM GINECOLOGIA INFERTILIDAE	2	0
19	CONSULTA EM HEMATOLOGIA	2	0
20	CONSULTA EM HEPATOLOGIA	0	0
21	CONSULTA EM INFECTOLOGIA	0	0
22	CONSULTA EM NEFROLOGIA	0	0
23	CONSULTA EM NEUROCIRURGIA	29	0
24	CONSULTA EM NEUROLOGIA	7	30
25	CONSULTA EM NEUROLOGIA PEDIÁTRICA	7	0
26	CONSULTA EM ODONTO. HOSPITALAR	0	0
27	CONSULTA EM OFTALMOLOGISTA	0	150
28	CONSULTA EM ONCOLOGIA	1	0
29	CONSULTA EM ORTOPEDIA	16	26
30	CONSULTA EM OTORRINO	7	32
31	CONSULTA EM PEDIATRIA	0	0
32	CONSULTA EM PNEUMOLOGIA	3	0
33	CONSULTA EM PROCTOLOGIA	3	0
34	CONSULTA EM PRÓTESES AUDITIVAS	13	0
35	CONSULTA EM PSIQUIATRIA	0	3
36	CONSULTA EM REUMATOLOGIA	4	0
37	CONSULTA EM TRANSEXUALIZADOR	0	0
38	CONSULTA EM UROLOGIA	9	2
39	MACC GERIATRIA	0	0
40	MACC GESTAÇÃO DE ALTO RISCO	0	0
41	MACC HAS e DM	0	11
42	MACC PEDIATRIA ALTO RISCO	0	0
43	MACC SAUDE MENTAL	0	7
44	LAQUEADURA	0	0
45	VASECTOMIA	0	0

46	EQUOTERAPIA	0	6
47	TERAPIA OCUPACIONAL	0	6
	TOTAL	137	364

279
280

COMPARATIVO FILA DE ESPERA DE CONSULTAS ENTRE OS ANOS 2021 E 2024



281
282

FILA DE ESPERA DE EXAMES

QUADRIMESTRE	FILA DE ESPERA EXAMES
1°	1.183
2°	175

283

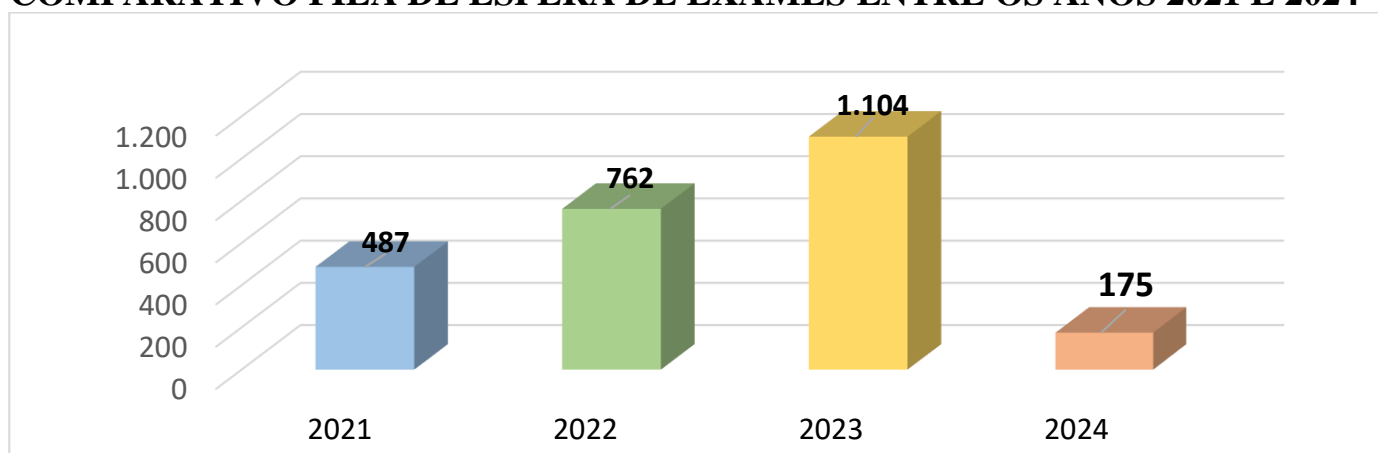
FILA DE ESPERA DE EXAMES

SEQ	ESPECIALIDADE	QUANTIDADE
01	CINTILOGRAFIA	1
02	COLONOSCOPIA	1
03	DENSITOMETRIA	0
04	ECODOPPLER DE VARIZES	5
05	ELETOENCEFALOGRAMA	0
06	ELETRONEUROMIOGRAFIA	11 (SEM PRESTADOR)
07	ENDOSCOPIA	2
08	ESPIROMETRIA	0
09	EXAMES CARDIOLÓGICOS	5
10	CINTILOGRAFIA	1
11	COLONOSCOPIA	1
12	DENSITOMETRIA	0
13	ELETOENCEFALOGRAMA	0
14	ELETRONEUROMIOGRAFIA	11 (SEM PRESTADOR)
15	ENDOSCOPIA	2
16	ESPIROMETRIA	0
17	EXAMES CARDIOLÓGICOS	5
18	EXAMES OFTALMOLOGICOS	92

19	EXAMES OTORRINOLARINGOLOGIA	4
20	MAMOGRAFIA	4
21	POLISSONOGRRAFIA	1
22	RESSONÂNCIAS	0
23	RESSONÂNCIA COM SEDAÇÃO	5 (crianças)
24	RETOSSIGMOIDOSCOPIA	0
25	TOMOGRAFIA	2
26	ULTRASSONOGRAFIAS	20
27	ÓCULOS	2
	TOTAL	175

284

COMPARATIVO FILA DE ESPERA DE EXAMES ENTRE OS ANOS 2021 E 2024



285

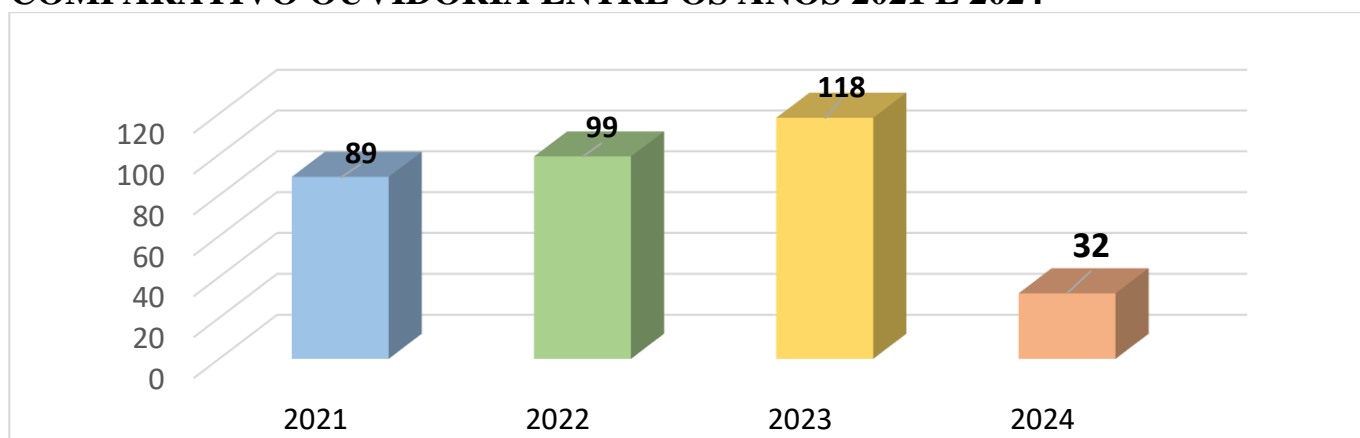
286

OUVIDORIA

QUADRIMESTRE	SOLICITAÇÃO – RECLAMAÇÃO – ELOGIO – DENÚNCIA
1°	17
2°	15
TOTAL	32

287

COMPARATIVO OUVIDORIA ENTRE OS ANOS 2021 E 2024



288

289

290

291

292

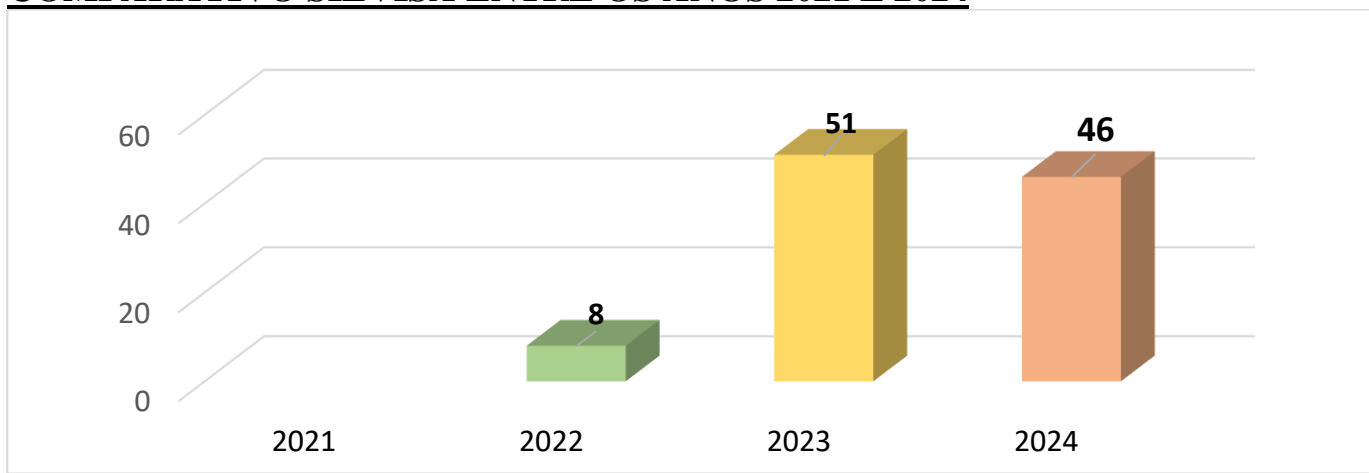
293

A segunda parte da apresentação, referente as metas do **PROVIGIA** foram apresentadas pela Enfermeira e Gestora do Fundo Municipal de Saúde Maria Elaine Pacanaro conforme segue: **PROVIGIA – PROGRAMA ESTADUAL DE FORTALECIMENTO DA VIGILÂNCIA EM SAÚDE, FORAM APRESENTADAS AS METAS QUE O MUNICÍPIO DE CUMPRIR PARA O RECEBIMENTO DOS INCENTIVOS**

294 **FINANCEIROS DO GOVERNO DO ESTADO DO PARANÁ:** A enfermeira Hanna
 295 prossegue apresentou ainda as metas do PROVIGIA. **1 - QUALIFICAR O REGISTRO**
 296 **DAS AÇÕES DE CONTROLE SANITÁRIO NO SISTEMA ESTADUAL DE**
 297 **INFORMAÇÃO EM VIGILÂNCIA SANITÁRIA (SIEVISA)** * Registro consistente, no
 298 SIEVISA, das informações das inspeções sanitárias realizadas no território. a) para
 299 municípios do porte I: avaliação aleatória de 8 registros no ano. **_RESULTADOS: 28**
 300 **REGISTROS - AÇÃO: REALIZADA**

Área Responsável pela Avaliação e Monitoramento: Regionais de Saúde e CVIS				
Critérios de Avaliação				
Considera-se Ação Realizada:				
1. O Registro consistente do SIEVISA, das informações das inspeções sanitárias realizadas no território.				
a) Para municípios do porte I: avaliação aleatória de 08 registros no ano.				
2. Fonte de Dados SIEVISA				
REGISTROS NO SIEVISA				
Quadrimestre	Meta anual	Registros	% atingida	Ação
1º	8	18	225%	Realizada
2º	8	28	350%	Atingida

301 **COMPARATIVO SIEVISA ENTRE OS ANOS 2021 E 2024**



302 **2 - DESENVOLVER AÇÕES DE CONTROLE SANITÁRIO COM FOCO NO**
 303 **RISCO***Implementação de ações de controle sanitário com base no grau de risco.
 304 Manutenção do cadastro atualizado do universo dos estabelecimentos de médio e alto risco
 305 no território. **AÇÃO REALIZADA**

Quadrimestre	Cadastros no SIEVISA	Grau de Risco	Ação
1º	Todos Atualizados	RE1034/202	Realizada
2º	Todos Atualizados	RE1034/202	Realizada

307 **3 – MELHORAR A QUALIDADE DE VIDA DOS IDOSOS RESIDENTES EM**
 308 **INSTITUIÇÕES DE LONGA PERMANÊNCIA**- *Registro de inspeção em 100% das
 309 ILPIs da área de abrangência cadastradas no link do cadastro único a ser disponibilizado pela
 310 SESA. **AÇÃO REALIZADA**

Quadrimestre	Cadastro ILPI	Inspeção	Ação
1º	OK –	Vigente (Licença Sanitária) válida até 25/04/2024	A 4ª. Regional habilitou a Instituição para receber a Licença Sanitária

2º	OK	Realizada Inspeção em conjunto com a 4ª. Regional em 20/05/2024	A 4ª. Regional habilitou a Instituição para receber a Licença Sanitária
----	----	---	---

311 **4 - MELHORAR O ACOLHIMENTO, DETECÇÃO E ACOMPANHAMENTO DOS**
312 **CASOS DE HANSENÍASE NA ATENÇÃO PRIMÁRIA À SAÚDE** • Incapacidade Física
313 - porcentagem de incapacidade física grau 2 (GIF2) no diagnóstico e no ano vigente abaixo
314 de 10%. • Contatos - avaliação de contatos no ano vigente acima de 90%. • Cura -
315 porcentagem de cura nos anos das coortes acima de 90%. **AÇÃO REALIZADA.**

	1º Quadrimestre	2º Quadrimestre
Avaliação de Incapacidade Física – Grau 2	A/C	A/C
Avaliação de contatos	A/C	A/C
Cura	A/C	A/C

316 **5 - PROMOVER CAPACITAÇÃO EM SAÚDE DO TRABALHADOR PARA OS**
317 **PROFISSIONAIS DA ATENÇÃO E VIGILÂNCIA EM SAÚDE** * Número mínimo de
318 profissionais capacitados por quadrimestre de avaliação; Município PORTE 1= no mínimo 1
319 profissional capacitado. **Resultado: 00(zero) não foram capacitados profissionais** neste
320 **quadrimestre** **AÇÃO NÃO REALIZADA.** No segundo quadrimestre a Ação foi realizada
321 para 01 (um) profissional da Vigilância Sanitária.

Quadrimestre	Capacitações da Equipe de Vigilância em Saúde	Capacitações para Equipe de Atenção Primária	Ação
1º	Não realizada	Não realizada	Não realizada
2º	Bruna - Segurança em Máquinas e Equipamentos NR12 - Apreciação e Redução de Risco (Turma JUL/2024) -Com carga-horária de 22 horas, início em 09/07/2024, término em 08/08/2024		Realizada

322 **6 -INVESTIGAR 100% DOS ACIDENTES DE TRABALHO TÍPICOS QUE**
323 **RESULTARAM EM ÓBITO E AMPUTAÇÃO E INVESTIGAR 100% DOS AT COM**
324 **CRIANÇAS E ADOLESCENTES (TÍPICOS E DE TRAJETO) E REGISTRAR NO**
325 **SIEVISA.** Investigação de 100% dos casos notificados no SINAN dentro do quadrimestre
326 de avaliação.

INVESTIGAR 100% DOS ACIDENTES DE TRABALHO			
Quadrimestre	AT Notificados	AT Investigados	Ação
1º	04	03	Resultado não alcançado, uma investigação em aberto, com data pré agendada para a realização.
2º	02	03	Realizada

327 **8 - PROMOVER FATORES DE PROTEÇÃO E REALIZAR AÇÕES PARA**
328 **PREVENÇÃO E CONTROLE DOS FATORES DE RISCO PARA AS DOENÇAS**
329 **CRÔNICAS NÃO TRANSMISSÍVEIS (DCNT).** Para municípios >100.000 Manter ou
330 reduzir o número de óbitos prematuros (30 a 69 anos) por DCNT.; Óbito de 2023 = 21.

DOENÇAS CRÔNICAS NÃO TRANSMISSÍVEIS			
1º Quadrimestre	Meta para 2024	Nº de óbitos até a presente data	DCNT:
			1.Neoplasias

	29	06	2.DM II 3.Doenças do aparelho circulatório 4.Doenças do aparelho respiratório
2º Quadrimestre	29	09	1.Neoplasias - 03 2.DM II - 0 3.Doenças do aparelho circulatório - 05 4.Doenças do aparelho respiratório - 01

331

Muni Residência	RS PR	II. Neoplasias (tumores)	IV. Doenças Endócrinas nutricionais e metabólicas	IX. Doenças do aparelho circulatório	X. Doenças do aparelho respiratório	Total
Rio Azul	2023	6	2	10	3	21

332

333

334

335

9 - APRIMORAR A VIGILÂNCIA DAS INTOXICAÇÕES EXÓGENAS E O CONTROLE DAS ARBOVIROSES, ESPECIALMENTE NO COMBATE DO MOSQUITO AEADES AEGYPTI TRANSMISSOR DAS ARBOVIROSES DENGUE, ZIKA VIRUS E FEBRE CHIKUNGUNYA

INTOXICAÇÕES EXÓGENAS		
1º Quadrimestre	03 Intoxicações por agrotóxicos.	Resultado - 100% Investigados
2º Quadrimestre	03 Intoxicações por agrotóxicos.	Resultado - 100% Investigados

336

ENDEMIAS					
Quadrimestre	Total imóveis	Total visitas	% atingida	LIRAA	IIP
1º ciclo LI+T (Janeiro a fevereiro)	3.782	1.579	42,58%	1	4,46%
2º ciclo LI+T (03 de março a 27 de abril)	3.782	1.662	44,82%	1	3,61%
3º ciclo LI+T (28 de abril a 29 de junho)	3.782	1.752	46,32%	0	0,17%
4º ciclo LI+T (30 de julho a 31 de agosto)	3.782	1.639	43,33%	0	0,0

337

338

339

340

341

342

343

10 - REALIZAR ANÁLISES EM AMOSTRAS DE ÁGUA PARA CONSUMO HUMANO PARA OS PARÂMETROS COLIFORMES TOTAIS, CLORO RESIDUAL LIVRE E TURBIDEZ Quando o município atingir pelo menos 75% do Indicador Único, considerando o número mínimo mensal de análises para os parâmetros coliformes totais, cloro residual livre e turbidez. **AÇÃO REALIZADA. 10- Proporção de análises realizadas em amostras de água para consumo humano quanto os parâmetros (Coliformes Totais, Cloro Residual livre e Turbidez)**

Quadrimestre	Coliformes Totais	Cloro Residual livre	Turbidez
1º	31	28	30
2º	40	41	43
Total	71	69	73

344

345

346

347

348

349

OBS: O laboratório da UNICENTRO iniciou suas atividades em fevereiro, ficando de janeiro sem realização de análises bacteriológicas. Fonte: Vigilância Sanitária Municipal/SISAGUA e GAL. **11 - REALIZAR AÇÕES DE AVALIAÇÃO E MONITORAMENTO DA VIGILANCIA DO ÓBITO E DAS INFECCÕES SEXUALMENTE TRANSMISSÍVEIS RESPONSÁVEIS PELOS CASOS DE TRANSMISSÃO VERTICAL:**

	Óbito por causa básica	Óbito Materno	Óbito Infantil	Sífilis	AIDS	AÇÃO
1º QUAD	100%	A/C	100% (1)	A/C	A/C	REALIZADA

2º QUAD	100%	A/C	100% FETAL	A/C	A/C	REALIZADA
---------	------	-----	------------	-----	-----	-----------

350
351
352
353
354
355

12 - REALIZAR AÇÕES DE AVALIAÇÃO E MONITORAMENTO DOS SISTEMAS DE INFORMAÇÃO DA VIGILÂNCIA EPIDEMIOLÓGICA SIVEP-Gripe 1. 80% dos casos e óbitos de SRAG hospitalizados digitados em até 7 (sete) dias após a internação; 2. 90% dos casos e óbitos de SRAG hospitalizados encerrados em até 60 dias após a internação. 3. SI-PNI - 75% da homogeneidade das Coberturas Vacinais – 8 vacinas; 4. SIES - 100% da movimentação de Materiais utilizados durante a estratégia de vacinação.

Metas	1º Quadrimestre	2º Quadrimestre
1 - 80% dos casos e óbitos de SRAG hospitalizados digitados em até 7 (sete) dias após a internação	47 = 100%	98.82%
2 - 90% dos casos e óbitos de SRAG hospitalizados encerrados em até 60 dias após a internação.	47 = 100%	97.64%
3 - SI-PNI - 75% da homogeneidade das Coberturas Vacinais – 8 vacinas	0%	0%
4. SIES - 100% da movimentação de Materiais utilizados durante a estratégia de vacinação SIES	80%	80%
Resultado	Ação Não realizada	Ação Não realizada

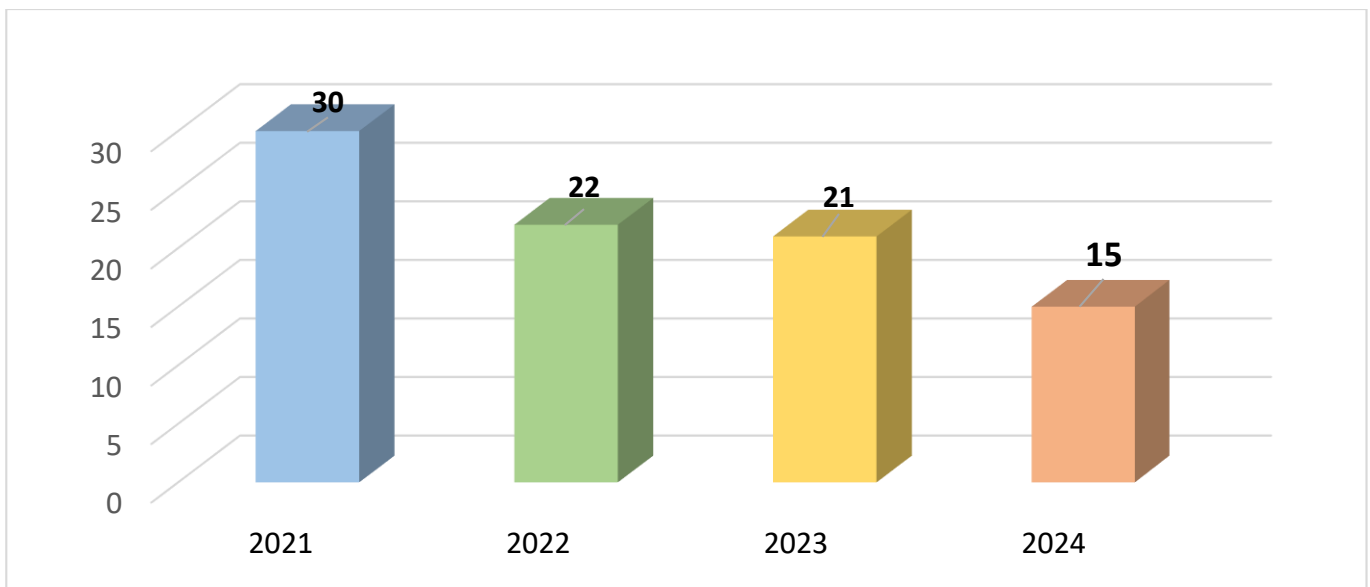
356
357
358
359
360

Na oportunidade foram apresentados alguns **DOS INDICADORES DA PACTUAÇÃO INTERFEDERATIVA** do Sispacto, que atualmente não são mais pactuados anualmente, porém são acompanhados e monitorados pelo município. **1- Óbitos prematuros (30 a 69 anos) por doenças crônicas não transmissíveis:**

DCNT	CID	1º Quadrimestre	2º Quadrimestre	Total
Neoplasias	C00 - C97	04	03	07
DM II	E10 - E14	00	00	00
Doenças do Aparelho Circulatório	I00 - I99	02	05	07
Doenças do Aparelho Respiratório	J30 - J98	00	01	01
TOTAL		06	09	15

361
362
363

COMPARATIVO ÓBITOS PREMATUROS (30 A 69 ANOS) POR DOENÇAS CRÔNICAS NÃO TRANSMISSÍVEIS ENTRE OS ANOS 2021 E 2024



364

365 **2 - Proporção de óbitos de mulheres em idade fértil (10 a 49 anos) investigados no**
 366 **primeiro quadrimestre**

367

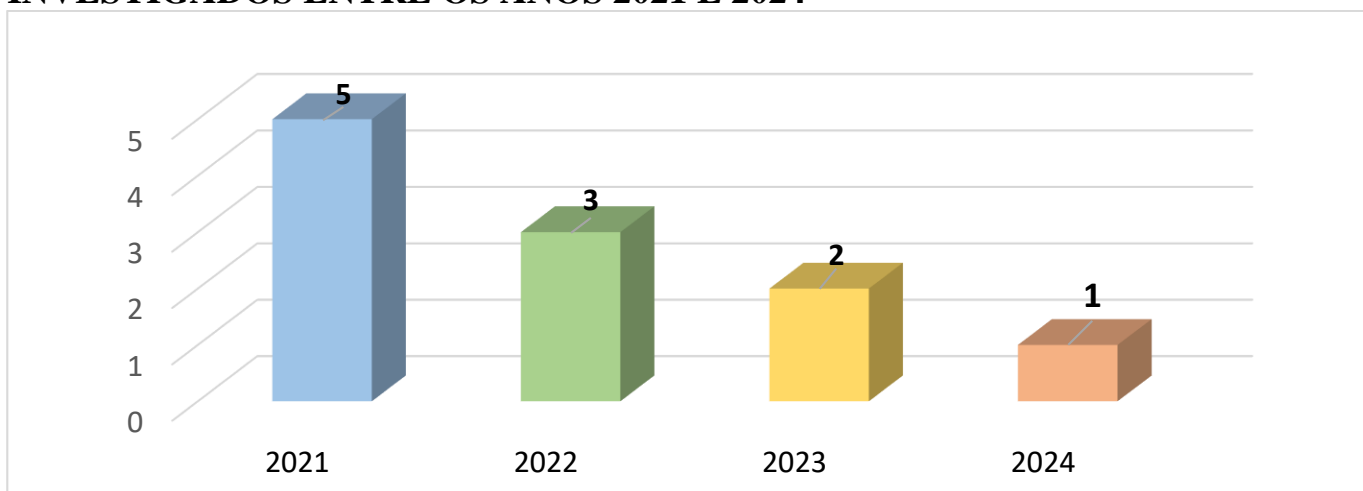
1º QUADRIMESTRE						
EQUIPES	ESF 01	ESF 02	ESF 03	ESF 04	ESF 05	TOTAL MUNICÍPIO
Nº	01	00	00	00	00	01
Investigado	01	00	00	00	00	100%

368

2º QUADRIMESTRE						
EQUIPES	ESF 01	ESF 02	ESF 03	ESF 04	ESF 05	TOTAL MUNICÍPIO
Nº	00	00	00	00	00	00
Investigado	00	00	00	00	00	100%

369 Fonte: SIM Federal. A meta pactuada pelo município foi de 100% e a Meta Nacional de 90%.
 370 Houve 01 (um) óbitos no período.

371 **COMPARATIVO DE ÓBITOS DE MULHERES EM IDADE FÉRTIL (10 A 49 ANOS)**
 372 **INVESTIGADOS ENTRE OS ANOS 2021 E 2024**



373

374

375

3 - Proporção de registro de óbito com causa básica mal definida.

EQUIPES	1º Quadrimestre	2º Quadrimestre	TOTAL INVESTIGADOS	
Óbito Causa Mal Definida	04	00	04	100%
Óbito Causa Definida Investigado	01	01	02	100%
Total De Óbitos Investigados	100%	100%	100%	100%
Total de Óbitos	05	01	06	100%

376

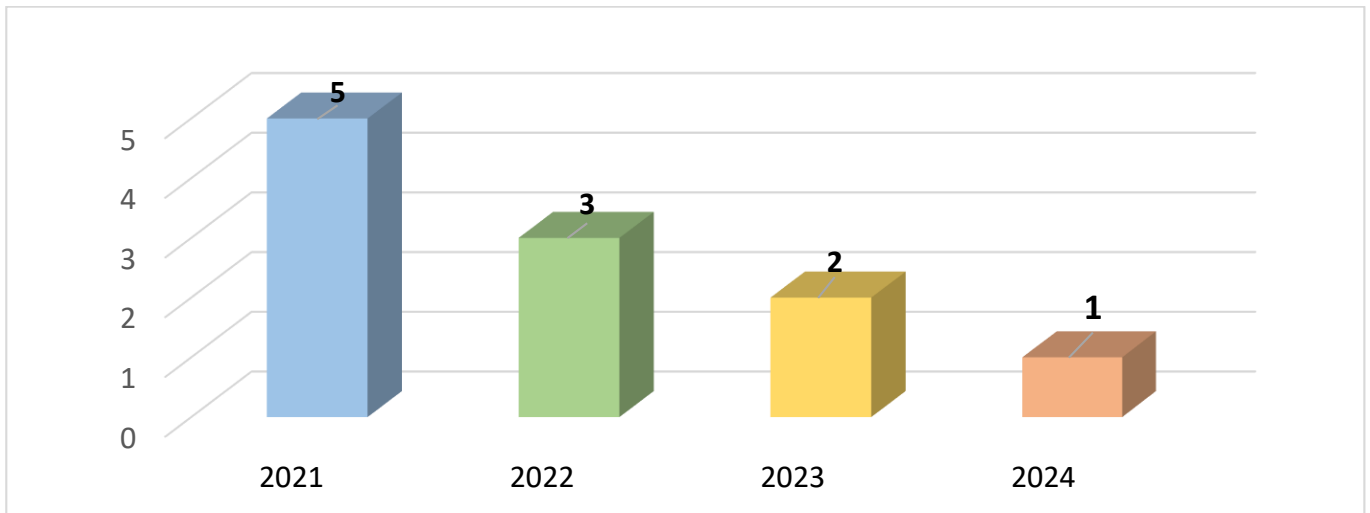
377

378

379

A meta é de investigar 96,00% do registro de óbitos com causa mal definida, porém o município investigou 100% dos óbitos chegando-se a definição da causa.

COMPARATIVO DE ÓBITOS DE MULHERES EM IDADE FÉRTIL (10 A 49 ANOS)
INVESTIGADOS - ENTRE OS ANOS 2021 E 2024



380

381

382

383

384

4- Proporção de vacinas selecionadas do calendário nacional de vacinação para crianças menores de 1 ano de idade 3º quadrimestre 2023 Pentavalente (3ª dose) / Pneumocócica 10 valente (2ª dose) Poliomielite (3ª dose) e Tríplice Viral (1ª dose) com cobertura vacinal preconizada 95%

PENTAVALENTE (3ª DOSE)	PNEUMOCÓCICA 10 VALENTE (2ª DOSE)	POLIOMIELITE (3ª DOSE)	TRÍPLICE VIRAL (1ª DOSE)	TOTAL DAS 4 VACINAS SELECIONADAS COM COBERTURA ADEQUADA
118,18% 57 doses	118,18% 57 doses	118,18% 57 doses	118,18% 53 doses	100% 1º quadrimestre
98,5%	95,49%	97,74%	102,26%	100% 2º quadrimestre

385

386

387

388

*Pactuado para 2024: 75%; Referência Nacional: 75%.

5- Proporção de casos de doenças de notificação compulsória imediata (DCNI) encerrados em até 60 dias após a notificação. A meta pactuada para 2023 é de encerrar 100 % dos casos em até 60 dias.

EQUIPES	ESF 01	ESF 02	ESF 03	ESF 04	ESF 05	TOTAL MUNICÍPIO
1º Quadrimestre	00	01	00	00	01	100% encerrado
2º Quadrimestre	00	00	00	00	00	00= A/C

389

390

391

392

393

6- Proporção de cura dos casos novos de hanseníase diagnosticados nos anos das coortes 1º quadrimestre 2023. Foram diagnosticados casos novos de hanseníase nos anos de 2022 e 2023, porém, não cai na avaliação nos anos de coortes Paucibacilar e multibacilar, sendo os casos novos diagnosticados a cada dois anos, sendo que serão avaliados os casos que surgirem no ano de 2024.

ANO NOTIFICAÇÃO	PAUCIBACILAR	MULTIBACILAR	TOTAL
2010	00	02	02
2013	01	01	02
2014	00	01	01
2015	00	02	02
2022	00	02	02
2023	00	02	02

2024	00	00	00
Total	01	10	11

394

8- Número de casos novos de sífilis congênita em menores de um ano de idade.

EQUIPES	ESF 01	ESF 02	ESF 03	ESF 04	ESF 05	TOTAL
1º Quadrimestre	0	0	0	0	0	0
2º Quadrimestre	0	0	0	0	0	0

395

Fonte: SINAN Municipal 17/09/2024

396

9- Número de casos novos de AIDS em menores de 5 anos.

EQUIPES	ESF 01	ESF 02	ESF 03	ESF 04	ESF 05	TOTAL
1º Quadrimestre	00	00	00	00	00	00
2º Quadrimestre	0	0	0	0	0	0

397

Fonte: SINAN Municipal 19/09/2024

398

Pactuado em número absoluto (zero) em 2023. Referência Nacional Taxa de Detecção 8,2

399

10- Proporção de análises realizadas em amostras de água para consumo humano quanto aos parâmetros coliformes totais, cloro residual livre e turbidez

400

	COLIFORMES TOTAIS (40)	CLORO RESIDUAL LIVRE(40)	TURBIDEZ(40)	%
1º Quadrimestre	31 (77,5%)	28 (70%)	30 (75%)	74,38%
2º Quadrimestre	40 (88,75%)	41(86,25%)	43(91,25%)	88,75%

401

Fonte: SISÁGUA Vigilância Sanitária Municipal e GAL. A meta pactuada para 2024 é de 100% sendo a Referência Nacional 92,01%

402

403

11- Razão de exames citopatológicos do colo de útero em mulheres de 25 a 64 anos na população residente na mesma faixa etária. Foram realizadas 247 coletas de material do colo de útero para exames citopatológicos em mulheres dentro da faixa etária preconizada e 29 exames em mulheres fora desta faixa etária. O Total de mulheres de 25 a 64 anos = 3.709/3, sendo 1.237 anual. A meta pactuada é na razão de 0,99 que equivale a 1.225 exames a serem realizados em mulheres na faixa etária de 25 a 64 ano, durante o ano de 2024.

404

405

406

407

408

Faixa etária preconizada	ESF 01	ESF 02	ESF 03	ESF 04	ESF 05	TOTAL	RAZAO
1 QUAD	55	22	48	66	56	247	Razão de 0,19
2 QUAD	43	00	49	115	44	251	Razão de 0,33

409

2- Razão de exames de mamografia de rastreamento realizados em mulheres de 50 a 69 anos na população residente na mesma faixa etária. $1.510/2= 755$

410

Faixa etária	1ºQUAD	2ºQUAD	TOTAL	RAZAO MUNICÍPIO
40 a 49 ANOS	07	53	60	-
50 a 69 anos	09	144	153	Razão de 0,35
Total	16	197	213	-

411

Meta pactuada para o ano de 2024: 0,77, até o momento foi cumprido 0,56 da meta.

412

13- Proporção de parto normal no Sistema Único de Saúde e na Saúde Suplementar

	EQUIPES		TOTAL MUNICÍPIO	
			Nº	%
1º Quadrimestre	PARTO NORMAL		18	32,14
	PARTO CESÁREO		38	37,586
2º Quadrimestre	PARTO NORMAL		16	23,88
	PARTO CESÁREO		51	76,12
2024	PARTO NORMAL = Total (parcial)		34	27,64

	PARTO CESÁRIO = Total (parcial)	89	72,36
--	--	----	-------

413 Total de nascidos no segundo quadrimestre: 67. A referência estadual 37% de parto normal e
414 o município pactuou 39% de partos normais em relação aos partos cesarianos.

415 **14- Proporção de gravidez na adolescência entre as faixas etárias 10 a 19 anos.**
416 **Estimativa de 126 gestantes**

	1º Quadrimestre	2º Quadrimestre	TOTAL 2024
GESTANTE DE 14 ANOS	01	00	01
GESTANTE DE 15 ANOS	00	01	01
GESTANTE DE 16 ANOS	02	00	02
GESTANTE DE 17 ANOS	01	01	02
GESTANTE DE 18 ANOS	05	04	09
GESTANTE DE 19 ANOS	01	02	03
TOTAL	10	08	18
MAES > 14 ANOS	00	00	00
MAES DE 15-19 ANOS	02	08	10
TOTAL	02	08	10
NASCIDOS VIVOS NO PERIODO	56	67	123 (8,13%)

418 Fonte: SESA/PR - pactuado para o ano de 2024 12,00% no município. Referência
419 ESTADUAL 12,00%.

420 **15- Taxa de mortalidade infantil - Referência Estadual 9,53% Pactuado para 2024 – 01**
421 **óbitos.**

EQUIPES	ESF 01	ESF 02	ESF 03	ESF 04	ESF 05	TOTAL
Óbito Fetal - 1º QUAD	00	00	00	00	00	00
Óbito Infantil 1º QUAD	01	00	00	00	00	01
Óbito Fetal 2º QUAD	00	01	00	00	00	01
Óbito Infantil 2º QUAD	00	00	00	00	00	00
TOTAL	01	01	00	00	00	02

422 **17- Número de óbitos maternos em determinado período e local de residência.** Pactuado
423 para 2024: 0 (zero) óbito,

Nº DE ÓBITOS MATERNOS	TOTAL MUNICÍPIO
1º QUADRIMESTRE	00
2º QUADRIMESTRE	00

424 Fonte: SIM Federal. Felizmente no primeiro quadrimestre de 2024 não ocorreu óbito materno município

425 **17- Cobertura populacional estimada pelas equipes de Atenção Básica.** Numerador: N°
426 de ESF x 3.450 + (N° e AB + N° ESF equivalente) x 3.000 em determinado local e período.
427 Denominador: Estimativa da populacional do ano anterior. Fator de multiplicação: 100
428 Referência ESTADUAL A cobertura de Atenção Básica do estado é de 89,5% e a cobertura
429 populacional de Estratégia de Saúde da Família é de 64,75%. A cobertura no município está
430 em 106,95% = 15.433 PESSOAS com 07 médicos atuantes. **18 - Cobertura de**
431 **acompanhamentos das condicionalidades de Saúde do Programa Bolsa Família (PBF)**

ANO	1º VIGÊNCIA	2º VIGÊNCIA (parcial)
2024	91,62 %	46,45%

432 Pactuado 2023 90,0% - Referência Estadual 36,27%. A meta pactuada pelo município atingir
433 90% de acompanhamentos, enquanto o Estado Pactuou 36,27%.

434 **19- Cobertura populacional estimada de saúde bucal na atenção básica**

ANO	1º Quadrimestre	2º Quadrimestre	Quantidade de Pessoas
-----	-----------------	-----------------	-----------------------

2024	130,48%	100%	15.433
------	---------	------	--------

435 Numerador: (nº eSB*3.450) +(nº eSB equivalentes*3.000)) em determinado local e período.
 436 Denominador: população no mesmo local e período Fator de multiplicação: 100. A Referência
 437 ESTADUAL é 39,60 % de cobertura no Estado. A cobertura populacional estimada em saúde
 438 bucal na atenção básica está em 100% = 15.433 pessoas no município de Rio Azul. Pactuado
 439 para o ano de 2024 100%. **20 - Número de casos de doença ou agravo relacionados ao**
 440 **trabalho notificados por local de residência com o campo ocupação preenchido**

EQUIPES	1º Quadrimestre	2º Quadrimestre	TOTAL
Intoxicação Exógena	01	00	01
Acidente c/ Material Biológico	01	00	01
Acidente De Trabalho Grave	40	28	68
Total	42	8	70

441 Pactuado 100% e a Meta Estadual é de 51,73%.

442 **21 - Número de ciclos que atingiram mínimo de 80% de cobertura de Imóveis visitados**
 443 **para controle vetorial da dengue 2024 - Município INFESTADO – 3 Ciclos extras**

Ano 2024		IMÓVEIS CADASTRADOS	IMÓVEIS VISITADOS	% COBERTURA	% META ATINGIDA
1º Quadrimestre	1º CICLO jan e fev	3.782	1.579	42,58%	NÃO
	2º CICLO mar e abr	3.782	1.662	44,82%	NÃO
2º Quadrimestre	3º CICLO mai e jun	3.782	1.752	46,32%	NÃO
	4º CICLO jul e ago	3.782	1.639	43,33%	NÃO

444 **21-Proporção de Exodontia em Relação aos Procedimentos**

PROCEDIMENTOS SELECIONADOS	1º QUAD	2º QUAD	TOTAL MUNICÍPIO
EXODONTIA (PERMANENTES)	117	60	177
PROCEDIMENTOS INDIVIDUAIS	9918	3757	13675
PROPORÇÃO	1,18%	1,59%	1,29%

445 Fonte IDS em 21/05/2024 do Primeiro Quadrimestre e Radar Saúde em 19/09/2024

446 **Número de Testes Rápidos realizados no primeiro quadrimestre de 202**

Testes Rápidos – TOTAL Parcial	1º Quadrimestre	2º Quadrimestre	Total
HIV	285	278	563
SÍFILIS	284	283	567
HEPATITE B	283	297	580
HEPATITE C	312	280	592

447

448 **DADOS DA CAMPANHA DE INFLUENZA**

449

Dados da Campanha de vacinação contra Influenza.	QUANTIDADE DE DOSES APLICADAS EM 2024 - Parcial
ESF 01	1.498
ESF 02	645
ESF 03	566
ESF 04	1.228
ESF 05	631
Total	4.568 doses aplicadas

DADOS DA VACINA COVID-19

	QUANTIDADE DE DOSES APLICADAS EM 2024 - Parcial
ESF 01	206
ESF 02	05
ESF 03	10
ESF 04	168
ESF 05	59
Total	448 doses aplicadas

451

452

453

454

455

456

457

458

459

460

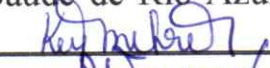
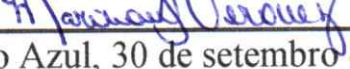
461

462

463

464

465

Finalizadas as apresentações de todos os Relatórios Receitas e Despesas vinculadas ao Fundo Municipal de Saúde referentes ao **Primeiro Quadrimestre de 2024 – Período: 01.01.2024 a 30.04.2024 e 01.05.2024 a 31.05.2024**, houve tempo para responder as dúvidas que surgissem, sendo que nenhum dos presentes questionou, no entanto, a Conselheira Irmã Diva de Menezes enalteceu as profissionais parabenizando-as pela maneira e a clareza que são elaborados e apresentados todos os relatórios da Secretaria Municipal de Saúde, muito diferente de todos os locais onde a mesma já trabalhou e participou de outros conselhos. A Gestora do Fundo Municipal de Saúde, Maria Elaine Pacanaro, agradeceu pela participação de todos e despediu-se. Da mesma forma, o presidente da Câmara Senhor Mariano Vicente Tyski, finalizou a presente Audiência Pública, agradecendo aos presentes, que acompanharam. Não havendo nada mais a constar, a Secretária Executiva do Conselho Municipal de Saúde de Rio Azul, lavrou a presente ata que vai assinada pela Presidente: Keytch Mehret  e pela e pela Secretária Executiva: Marina Woichik Veronez  e demais presentes, conforme lista de assinatura em anexo. Rio Azul, 30 de setembro de 2024.



CONSELHO MUNICIPAL DE SAÚDE DE RIO AZUL

ATA Nº 293/24
AUDIÊNCIA PÚBLICA
30/09/2024

LISTA DE PRESENÇA - AUDIÊNCIA PÚBLICA - SEGUNDO QUADRIMESTRE 2024 SETOR SAÚDE

	NOME	ENTIDADE	ASSINATURA
01	Isabeli Vieira	Prefeitura	[Assinatura]
02	Maria Carolina Guskala	Secretaria Financeira	[Assinatura]
03	Carla de Almeida	Comarca	[Assinatura]
04	SERGIO MARCON	CAMARA	[Assinatura]
05	[Assinatura]	CAMARA	[Assinatura]
06	Roseli S. Guzzi	Secretaria Administrativa	[Assinatura]
07	Janiel Borochov	PMRA. C.I	[Assinatura]
08	CIDIMAR RIBEIRO	GABINETE PREF.	[Assinatura]
09	José Augusto Puello	SEC. CAMARA	[Assinatura]
10	Leonardo Jardim	PREFEITURA	[Assinatura]
11	[Assinatura]	TRINOCIAÇÃO SOCIAL	[Assinatura]
12	[Assinatura]	Conselho de Saúde	[Assinatura]
13	[Assinatura]	Secretaria de Saúde	[Assinatura]
14	[Assinatura]	Secretaria de Saúde	[Assinatura]
15	[Assinatura]	Vereador	[Assinatura]
16	[Assinatura]	PMRA	[Assinatura]
17	Kerzi BAYANDALI	SMS - CMS	[Assinatura]
18	[Assinatura]	Prefeitura	[Assinatura]
19	[Assinatura]	Prefeitura	[Assinatura]
20	[Assinatura]	Comunidade	[Assinatura]
21	[Assinatura]	S. de Saúde	[Assinatura]
22	MARINA W. FERREZ	SMS / GESTÃO	[Assinatura]
23	[Assinatura]	Conselho de Saúde / SMS	[Assinatura]
24	[Assinatura]	Conselho de Saúde	[Assinatura]
25	[Assinatura]	CMS	[Assinatura]
26	[Assinatura]	CMS	[Assinatura]
27	[Assinatura]	CMS	[Assinatura]
28	[Assinatura]	HOSPITAL	[Assinatura]
29	[Assinatura]	Hospital	[Assinatura]
30			